



SIET

Società Italiana
di Endoscopia Toracica

PROGRAMMA



XXII CONGRESSO NAZIONALE

della Società Italiana di Endoscopia Toracica

Presidente: **Mohsen Ibrahim**

OTTOBRE

17

18

19

FIRENZE 2024

Palazzo degli Affari

11 CREDITI ECM

CON IL PATROCINIO DI



REGIONE
TOSCANA



con il patrocinio
dell'Università degli Studi di Firenze



UNIVERSITÀ
DEGLI STUDI
FIRENZE

Da un secolo, oltre.



SAPIENZA
UNIVERSITÀ DI ROMA



Cari Amici, Colleghe e Colleghi,

ho il piacere di invitarvi al XXII Congresso Nazionale della Società Italiana di Endoscopia Toracica (SIET) che quest'anno si terrà a Firenze nei giorni 17, 18 e 19 Ottobre 2024.

Fil Rouge del Congresso sarà l'INTEGRAZIONE: la tecnica chirurgica delle varie scuole italiane che si fonde con la tecnologia emergente, con l'obiettivo di stimolare e formare i giovani colleghi.

I protagonisti di questo Evento non saranno solo chirurghi toracici, ma anche endoscopisti, pneumologi, oncologi, anatomo patologi, radiologi ed anestesisti che saranno al centro delle molteplici sedute multidisciplinari del programma scientifico.

Il Post-graduate pre-congressuale della mattina del 17/10 sarà dedicato interamente all'Education e vedrà il coinvolgimento di Specializzandi nell'ambito delle discipline onco-toraco-polmonari e di studenti del V e VI anno del Corso di Laurea in Medicina e Chirurgia.

Nelle giornate congressuali, in collaborazione con la SPIGC (Società Polispecialistica Italiana dei Giovani Chirurghi) e con il supporto di Endoscopisti e la partecipazione di Industrie del settore, si potrà prendere parte a Wet e Dry Labs e saranno disponibili simulatori VATS, Robotici e broncoscopici.

La Poster Competition Session sarà uno degli elementi più stimolanti del Congresso: gli studi ritenuti più interessanti verranno valutati da una Giuria di Esperti che selezionerà il miglior lavoro che verrà premiato durante l'Assemblea dei Soci.

Il 18 e 19 Ottobre, giorni centrali del Congresso, sono previste sessioni LIVE in the box in VATS, Robotica e di Endoscopia.

Il Tumore del polmone, l'endoscopia interventistica, la Patologia e le ricostruzioni delle alte vie aeree costituiranno i principali argomenti delle sessioni scientifiche con focus di tecnica e di pratica.

L'infermiere, il fisioterapista e il logopedista, con l'utilizzo di tecnologie emergenti, saranno figure presenti nelle sedute specifiche.

Infine, a termine dei lavori, sarà previsto un Luncheon pensato per gli specializzandi e i giovani chirurghi, con l'intento di condividere idee ed esperienze in un contesto conviviale ed informale con i "Senior" della chirurgia. Ospiti e colleghi internazionali contribuiranno alla condivisione scientifica di questo innovativo congresso.

La città di Firenze, culla della cultura italiana, con la sua Università, le sue Opere d'arte e la sua architettura, patrimonio artistico e culturale unico al mondo, aspetta tutti i partecipanti.

Vi attendo, numerosi ed entusiasti, a Firenze per vivere insieme un'esperienza di grande novità ed integrazione, per costruire e consolidare i rapporti interdisciplinari e societari con nuovi colleghi e con gli amici di sempre.

AugurandoVi un buon soggiorno Vi do il benvenuto a Firenze.

Mohsen Ibrahim

Presidente

GIUSEPPE CARDILLO

Past president

FRANCA MELFI

Segretario

GIOVANNI GALLUCCIO

Next President

MOHSEN IBRAHIM

Tesoriere

LORENZO ROSSO

Consiglieri

GIUSEPPE AGNETA

PIERO CANDOLI

ROBERTO CASCONI

PAOLA CIRIACO

LORENZO CORBETTA

ELISA MEACCI

ENRICO MELIS

ROSATEA QUERCIA

FEDERICO RAVEGLIA

SARA RICCIARDI



Comitato Scientifico

MAURO ROBERTO BENVENUTI, PIERO CANDOLI,
GIUSEPPE CARDILLO, LORENZO CORBETTA,
GIOVANNI GALLUCCIO, MOHSEN IBRAHIM,
LUCA LUZZI, GUIDO MARCHI,
ALESSANDRO MARCHIONI, FRANCA MELFI,
CECILIA MENNA, FRANCESCO PETRELLA,
FEDERICO RAVEGLIA, GAETANO ROMANO,
LORENZO ROSSO, PAOLO SCANAGATTA,
ROCCO TRISOLINI, CARMELINA CRISTINA ZIRAFÀ

Segreteria Scientifica

GIULIA INNOCENTI BRUNI
GIUSEPPINA MARRAZZO
LUCIO MICHIELETTO
SARA RICCIARDI
PAOLO SOLIDORO

Segreteria Organizzativa

ZEROSEICONGRESSI S.r.l.
Via Benaco 15 - 00199 Roma - Tel. +39 06 8416681
info@sietfirenze2024.it - www.sietfirenze2024.it
www.zeroseicongressi.it

GIOVEDÌ 17 OTTOBRE

MODULO 0	MODULO 2.2	HALL 1.A	HALL 2.B	LIMONAIA
8.30 - REGISTRAZIONE PARTECIPANTI CORSO POST-GRADUATE				
9.10- 11.30 SCREENING E GESTIONE DELLE LESIONI POLMONARI PERIFERICHE				
11-30 - 13.00 URGENZE TORACO-POLMONARI				
13.00-14.00 LUNCH				
14.00-16.00 PATOLOGIA DEL MEDIASTINO		14.00-16.00 POSTER COMPETITION		
16.10-17.00 TRAUMATOLOGIA TORACO-POLMONARE				16.00 -17.00 LABORATORIO Simulazione robotica
17.00-18.00 STRATEGIE ENDOSCOPICHE A CONFRONTO				17.00-18.00 DRY LAB di chirurgia robotica
18.00-18.30 PRESENTAZIONI PARTNERSHIP				
19.00 CERIMONIA INAUGURALE				

VENERDÌ 18 OTTOBRE

MODULO 0	MODULO 2.2	HALL 1.A	HALL 2.B	LIMONAIA
08.30-10.15 PATOLOGIE NEOPLASTICHE DELLA PLEURA	08.30-09.30 ITALY-CHINA JOINT SESSION:	08.30-10.30 JMC JUNIOR COMPETITION		
			09.00 -10.30 LABORATORIO Suture bronchiali e vascolari	09.30 -10.30 LABORATORIO Simulazione robotica
10.30-12.30 POLMONE NEOPLASTICO	10.30-11.25 TAVOLA ROTONDA Chirurgia ed endoscopia Sistema Nervoso Autonomo Toracico	10.30-11.20 TAVOLA ROTONDA Digitalizzazione nella pratica clinica	10.30 - 12.30 LABORATORIO Simulation Training Session	10.30-11.30 DRY LAB di chirurgia robotica
	11.30-12.30 SYMPOSIUM ECM	11.30-13.30 CASE REPORT COMPETITION		
12.30-13.30 INVITED LECTURES				
13.30-14.30 LUNCH				

VENERDÌ 18 OTTOBRE

MODULO 0	MODULO 2.2	HALL 1.A	HALL 2.B	LIMONAIA
14.15-15.50 TUMORE DEL POLMONE RESECABILE STADIO III (strategie multidisciplinari)	14.30-15.30 TAVOLA ROTONDA: 5 domande all'Avvocato	14.30-17.30 CASE REPORT COMPETITION		
			15.00-16.30 LABORATORIO Il drenaggio toracico	
15.50-16.30 TAVOLA ROTONDA Medical writing	16.00-16.30 SESSIONE ANESTESISTI			
16.30-18.30 PATOLOGIE BENIGNE E MALIGNI DELLA TRACHEA E DELLE VIE AEREE MAGGIORI	16.30-17.30 TAVOLA ROTONDA Standardizzazione del training in endoscopia/ chirurgia toracica			
	17.45-18.30 COORDINAMENTO OSPEDALIERI			
18.30-19.30 ASSEMBLEA SOCI E NOMINE				

FOYER

11.30-12.30 ePOSTER 1	14.00-15.30 ePOSTER 2	15.30-17.00 ePOSTER 3	17.00-18.30 ePOSTER 4
--------------------------	--------------------------	--------------------------	--------------------------

SABATO 19 OTTOBRE

MODULO 0	MODULO 2.2	HALL 1.A	HALL 2.B	LIMONAIA
		08.00-10.00 SESSIONE SPECIALIZZANDI		
09.00-10.30 PATOLOGIA TORACICA NON NEOPLASTICA				
	09.30 VIDEO SESSION			
10.20-12.30 DALLA DIAGNOSTICA DEL NODULO POLMONARE PERIFERICO ALLA SEGMENTECTOMIA				

13.30 CONCLUSIONE DEL CONGRESSO

INDICE

GIOVEDÌ 17 OTTOBRE

- PAG. 8 SCREENING E GESTIONE DELLE LESIONI POLMONARI PERIFERICHE
- PAG. 9 URGENZE TORACO-POLMONARI
- PAG. 10 PATOLOGIA DEL MEDIASTINO
- PAG. 11 POSTER COMPETITION
- PAG. 13 Laboratorio - SIMULAZIONE ROBOTICA
in collaborazione con ab medica/Intuitive
- PAG. 14 TRAUMATOLOGIA TORACO-POLMONARE
- PAG. 15 Laboratorio - DRY LAB DI CHIRURGIA ROBOTICA
in collaborazione con ab medica/Intuitive
- PAG. 15 STRATEGIE ENDOSCOPICHE A CONFRONTO
- PAG. 16 PRESENTAZIONI PARTNERSHIP

VENERDÌ 18 OTTOBRE

- PAG. 17 PATOLOGIE NEOPLASTICHE DELLA PLEURA
- PAG. 18 ITALY-CHINA JOINT SESSION
- PAG. 18 JMC JUNIOR COMPETITION
- PAG. 19 Laboratorio - SUTURE BRONCHIALI E VASCOLARI
- PAG. 19 Laboratorio - SIMULAZIONE ROBOTICA
in collaborazione con ab medica/Intuitive
- PAG. 20 Laboratorio - DRY LAB DI CHIRURGIA ROBOTICA
in collaborazione con ab medica/Intuitive
- PAG. 20 Laboratorio - SIMULATION TRAINING SESSION
in collaborazione con J&J
- PAG. 21 Tavola Rotonda - DIGITALIZZAZIONE NELLA PRATICA CLINICA
- PAG. 21 POLMONE NEOPLASTICO
- PAG. 23 Tavola Rotonda - CHIRURGIA ED ENDOSCOPIA SISTEMA
NERVOSO AUTONOMO TORACICO

INDICE

- PAG. 24 Symposium ECM - L'EVOLUZIONE NEL PATIENT JOURNEY NEL NSCLC EARLY ALLA LUCE DEI NUOVI SCENARI TERAPEUTICI: IL VALORE DEL TEAM MULTIDISCIPLINARE
- PAG. 24 CASE REPORT COMPETITION
- PAG. 26 ePOSTER 1
- PAG. 27 INVITED LECTURES
- PAG. 28 ePOSTER 2
- PAG. 29 TUMORE DEL POLMONE RESECABILE STADIO III (strategie multidisciplinari)
- PAG. 30 Tavola Rotonda - 5 DOMANDE ALL'AVVOCATO
- PAG. 31 CASE REPORT COMPETITION
- PAG. 34 ePOSTER 3
- PAG. 35 Laboratorio - IL DRENAGGIO TORACICO in collaborazione con Redax
- PAG. 36 Tavola Rotonda - MEDICAL WRITING
- PAG. 36 SESSIONE ANESTESISTI
- PAG. 37 Tavola Rotonda - STANDARDIZZAZIONE DEL TRAINING IN ENDOSCOPIA/CHIRURGIA TORACICA
- PAG. 38 PATOLOGIE BENIGNE E MALIGNI DELLA TRACHEA E DELLE VIE AEREE MAGGIORI
- PAG. 39 ePOSTER 4

SABATO 19 OTTOBRE

- PAG. 41 SESSIONE SPECIALIZZANDI
- PAG. 41 PATOLOGIA TORACICA NON NEOPLASTICA
- PAG. 43 VIDEO SESSION
- PAG. 44 DALLA DIAGNOSTICA DEL NODULO POLMONARE PERIFERICO ALLA SEGMENTECTOMIA
- PAG. 46 INFORMAZIONI
- PAG. 50 INDICE AUTORI

GIOVEDÌ 17 OTTOBRE

MODULO 0

MODULO 2.2

HALL 1.A

HALL 2.B

LIMONAIA

CORSO POST-GRADUATE

08.30 Registrazione Partecipanti Corso POST-GRADUATE

09.10-11.30 SCREENING E GESTIONE DELLE LESIONI POLMONARI PERIFERICHE

Moderazione: L. MICHIELETTO (Venezia), F. SOLLITTO (Foggia), S. TENCONI (Manchester - GBR)


09.10 Come attivare un sistema di screening a livello nazionale: l'esperienza RISP
F. FACCIOLO (Roma)

09.20 Screening del tumore polmonare: esperienza in UK
A. BILLÈ (London - GBR)

09.30 La rilevazione preoperatoria del nodulo polmonare di difficile localizzazione.
C. ROMEI (Pisa)

09.40 Nuovi sistemi di navigazione polmonare e di prelievo
N. FACCIOLONGO (Reggio Emilia)

09.50 Broncoscopia robotica
P. CANDOLI (Bologna)

 10.00 New perspectives in the endoscopic treatment of lung nodules
C. NG (Hong Kong - CHN)

10.10 -10.30 Discussione

10.40-11.00 COMUNICAZIONI SELEZIONATE

APPLICATION OF CONE-BEAM CT IN DIFFICULT LUNG SAMPLINGS: A MONOCENTRIC EXPERIENCE
R. PIRO (Reggio Emilia)

SUITABILITY OF TRANSBRONCHIAL BIOPSIES USING ULTRATHIN BRONCHOSCOPE (UTB) AND 1.2 MM FORCEPS FOR GENOTYPING OF PERIPHERAL PULMONARY LESIONS (PPL)
G. LA MATTINA (Palermo)

INTRAOPERATIVE ULTRASOUND DETECTION OF PULMONARY NODULE DURING ROBOTIC-ASSISTED THORACIC SURGERY RESECTION
A. BASTONE (Roma)



GIOVEDÌ 17 OTTOBRE

MODULO 0

MODULO 2.2

HALL 1.A

HALL 2.B

LIMONAIA

11.00-11.30
 DIAGNOSTIC ROLE OF CIRCULATING FREE DNA AND CIRCULATING TUMOR DNA IN PULMONARY GROUND GLASS NODULES: A PILOT STUDY
 M. BASSI (Roma)
 DISCUSSIONE
Discussants: S. BOMBELLI (Milano), B. MANFREDINI (Pisa), R. PERKMANN (Bolzano), R. PIRO (Reggio Emilia)

11.30-13.00 URGENZE TORACO-POLMONARI

Moderazione: M.C. BOTTOLI (Mantova), L. CAGINI (Napoli), A. DE PALMA (Bari), B. RUARO (Trieste)

11.30 Le nuove linee guida del PNX
 S. RICCIARDI (Roma)

11.40 La gestione del sanguinamento intra-operatorio in chir. mininvasiva
 C.C. ZIRAFÀ (Pisa)

11.50 Gestione delle emottisi
 M. PATELLI (Bologna)

12.00 Trattamento dei corpi estranei tracheali nel pz pediatrico
 R. BAGGI (Firenze)

12.10-12.30 Discussione

12.30-12.50 COMUNICAZIONI SELEZIONATE

UNEXPECTED THORACOTOMY: A DEFEAT FOR MINIMALLY INVASIVE SURGERY
 F. SIGNORE (Lecce)

TUMORI NEUROENDOCRINI POLMONARI: RISCHIO DI EMORRAGIA IN CORSO DI PROCEDURA ENDOSCOPICA
 M. BOCCIA (Napoli)

MANAGEMENT OF ENDOBRONCHIAL FOREIGN BODIES REMOVED WITH RIGID BRONCHOSCOPY
 V. D'AGNANO (Catania)

12.50-13.00 DISCUSSIONE
Discussants: R. CASCONI (Rionero in Vulture - PZ), D. DISO (Roma), A. LAMESTA (Modena)



GIOVEDÌ 17 OTTOBRE

MODULO 0

MODULO 2.2

HALL 1.A

HALL 2.B

LIMONAIA

14.00-16.00 **PATOLOGIA DEL MEDIASTINO**

**Moderazione: D. DIVISI (Teramo), G.L. GUGGINO (Napoli),
M. SALIO (Alessandria), D. MONGIELLO (Bari - Foggia),
G. VITALE (Firenze)**

14.00 TOS e mediastino superiore: vie di accesso
[F. PETRELLA \(Monza\)](#)

14.10 VATS e RATS
Pro VATS [P. MENDOGNI \(Milano\)](#)
Pro RATS [A. D'ANDRILLI \(Roma\)](#)

14.30 Strategie stadiative endoscopiche del mediastino alla luce del TNM-9
[M. MONDONI \(Milano\)](#)

14.40 Procedure endoscopiche per la diagnosi delle patologie benigne del mediastino
[F. NATALI \(Bologna\)](#)

14.50 Complicanze dell'Ecobroncoscopia mediastinica
[V. LIVI \(Roma\)](#)

15.00 - 15.15 Discussione

15.15-15.45 **COMUNICAZIONI SELEZIONATE**

LA TIMECTOMIA ROBOTICA E GLI OUTCOMES ASSOCIATI ALLE VARIABILI INTER-CHIRURGICHE, ESPERIENZA DI 9 ANNI DI UN SINGOLO CENTRO
[E. SICOLO \(Pisa\)](#)

TIMECTOMIA RADICALE MINI-INVASIVA SOTTOXIFOIDEA VATS E RATS: UNA CASE SERIES MONOCENTRICA
[A. MARIOLO \(Paris - FRA\)](#)

LA TIMECTOMIA ESTESA NEL TRATTAMENTO DELLA MIASTENIA GRAVIS GIOVANILE: STUDIO MONOCENTRICO E RETROSPETTIVO
[I. CECCARELLI \(Pisa\)](#)

ROBOTIC SURGERY IN DIAGNOSING MEDIASTINAL LYMPHOMA RELAPSES: A PROSPECTIVE STUDY.
[G. CUSUMANO \(Catania\)](#)

HALLER INDEX AND CORRECTION INDEX IN PECTUS EXCAVATUM ARE RELATED TO SUBJECTIVE DYSPNEA AND CARDIORESPIRATORY FUNCTION?
[C. SCALA \(Milano\)](#)

GIOVEDÌ 17 OTTOBRE

MODULO 0

MODULO 2.2

HALL 1.A

HALL 2.B

LIMONAIA

15.45-16.00

USE OF BIOLOGICAL SUINE-DERIVED MESH IN CHEST WALL RECONSTRUCTION

K. KUMAR (Roma)

DISCUSSIONE

Discussants: **M.T. CONGEDO** (Roma), **V. CONTI** (Sarzana - SP), **V. LUZZI** (Firenze)

MODULO 0

MODULO 2.2.

HALL 1.A

HALL 2.B

LIMONAIA

14.00-16.00

POSTER COMPETITION (presentazioni in .ppt)

Moderazione: **A. CARRETTA** (Mantova), **M. FERIOLI** (Bologna), **P. MACRÌ** (Catania)

1. Prediction of respiratory failure in vats and rats lobectomy using a new device monitoring chest wall motion

C. CASCIANI (Roma)

2. Analisi retrospettiva del ruolo della densità del diaframma crurale nelle complicanze respiratorie dopo lobectomia polmonare videotorascopica

K.M. AMORES NARANJO (Bologna)

3. A novel scoring system in endobronchial ultrasound-guided transbronchial needle aspiration

I. CUCCARO (Roma)

4. Surgical and neurological outcomes in robotic thymectomy for myasthenic thymomatous patients

K. KUZMYCH (Roma)

5. Elective extra corporeal membrane oxygenation for high-risk rigid bronchoscopy

F. FERRANTE (Roma)

6. Utilizzo della tc torace quantitativa per la valutazione funzionale del paziente candidato a resezione polmonare anatomica

S. DE GIOVANNI (Milano)

GIOVEDÌ 17 OTTOBRE

MODULO 0

MODULO 2.2

HALL 1.A

HALL 2.B

LIMONAIA

7. Correlazione tra timo e tumore del polmone. Risultati preliminari dell'adult thymic project

[S. SOBRERO \(Torino\)](#)

8. Simulatore vascolare sensorizzato per il training in chirurgia toracica robotica

[B. MANFREDINI \(Pisa\)](#)

9. The experience of a non-intubated thoracic surgery protocol in a minimally-invasive surgery centre

[G. MATTIONI \(Milano\)](#)

10. Oncological outcomes and prognostic factors of pulmonary metastasectomy in pancreatic cancer

[D. NACHIRA \(Roma\)](#)

11. Modified blade: an interventional option in rigid bronchoscopy for non-resectable benign tracheal stenosis

[G. MESSINA \(Napoli\)](#)

12. Le perdite aeree sono tutte uguali? Stratificazione mediante test ad aspirazione progressiva (lung stress test)

[A. RUSSO \(Orbassano - TO\)](#)

13. Why don't we do more superior bilobectomy for right-sided tumours? How reliable is the horizontal fissure boundary

[S. UGOLINI \(London - GBR\)](#)

14. Prognostic factors in pN1 nscl affected patients: a multicentric prospective

[K. KUZMYCH \(Roma\)](#)

15. Late haemothorax in patients experiencing post-traumatic rib fractures: analysis of risk factors and clinical management implications

[F. LONDERO \(Udine\)](#)

16. The value of predicting the infiltrative nature and degree of infiltration of pulmonary ground-glass nodules based on computed-tomography features

[C. CATELLI \(Siena\)](#)

17. Analisi dei fattori di rischio per recidiva dopo intervento chirurgico in pazienti con pneumotorace spontaneo recidivante

[A. EVANGELISTA \(Roma\)](#)

GIOVEDÌ 17 OTTOBRE

MODULO 0

MODULO 2.2

HALL 1.A

HALL 2.B

LIMONAIA

18. Esperienza di un singolo centro (Ancona): analisi degli outcomes post-operatori nei pazienti con NSCLC sottoposti a resezione anatomica in VATS uniportale

[A.C. NANTO \(Ancona\)](#)

19. Uniportal robotic thoracic surgery (U-RATS) major pulmonary resections: single center advanced experience

[N. MARTUCCI \(Napoli\)](#)

MODULO 0

MODULO 2.2.

HALL 1.A

HALL 2.B

LIMONAIA

16.00-17.00

Laboratorio - SIMULAZIONE ROBOTICA in collaborazione con ab medica/Intuitive



Partecipanti: 8

Target del corso: Chirurghi e Specializzandi che approcciano per la prima volta il sistema robotico

Durata totale: 60 minuti

Obiettivo: I partecipanti acquisiranno le nozioni di base riguardanti le caratteristiche del sistema da Vinci, prendendo confidenza con la console chirurgica e la strumentazione. Sarà prevista una parte teorica, in cui verrà descritto il sistema robotico da Vinci ed una parte attiva di simulazione, in cui ogni partecipante avrà a disposizione 15 minuti al simulatore robotico.

Programma:

1. Overview sul sistema robotico da Vinci e il simulatore
2. Simulazione



OPEN COFFEE
16.00 - 17.00

GIOVEDÌ 17 OTTOBRE

MODULO 0

MODULO 2.2

HALL 1.A

HALL 2.B

LIMONAIA

16.10-17.00 TRAUMATOLOGIA TORACO-POLMONARE

Moderazione: **V. AMBROGI (Roma), K. BOSTANCI (Istanbul - TUR), C. CURCIO (Napoli), F.M. MIRABELLI (Roma), D. SAMPIETRO (Bari)**

16.10 Current trends in surgical and economic impact of rib fixation for flail chest

F. DI CHIARA (Oxford - GBR)

16.20 The role of minimally invasive surgery in post-traumatic thoracic injuries

S. CASSIVI (Rochester - USA)

16.30-16.35 Discussione

16.35-16.45 COMUNICAZIONI SELEZIONATE

PROGNOSTIC FACTORS AND CLINICAL OUTCOMES OF SURGICAL TREATMENT OF MAJOR THORACIC TRAUMA

F. DANNUZZO (Milano)

ANALISI DEI RISULTATI DELLA STABILIZZAZIONE CHIRURGICA DELLE FRATTURE COSTALI IN UN OSPEDALE TRAUMATOLOGICO: RISULTATI PRELIMINARI DELL'OSPEDALE DI BAGGIOVARA A MODENA (ITALIA)

N. CAMARDA (Modena)

THE ROLE, TIMING AND OUTCOME OF SURGICAL TREATMENT OF THORACIC TRAUMA

C. SCALA (Milano)

DETERMINANTI PROGNOSTICI NELLA STABILIZZAZIONE CHIRURGICA DELLE FRATTURE COSTALI TRAUMATICHE E DEL VOLET COSTALE UTILIZZANDO CLIP IN TITANIO: ANALISI RETROSPETTIVA

S. GANIO (Torino)

16.45-16.55 DISCUSSIONE

Discussants: **R. CASCONE (Rionero in Vulture - PZ), A. GAGLIARDI (Roma), F.M. LOCOCO (Roma), P. LYBERIS (Torino)**

GIOVEDÌ 17 OTTOBRE

MODULO 0

MODULO 2.2

HALL 1.A

HALL 2.B

LIMONAIA

17.00-18.00

Laboratorio - DRY LAB DI CHIRURGIA ROBOTICA in collaborazione con ab medica/Intuitive



Partecipanti: 12

Target del corso: Chirurghi che posseggono le nozioni di base sull'utilizzo del sistema robotico

Obiettivo: I partecipanti, mediante l'utilizzo di un simulatore fisico robotico, prenderanno confidenza con la strumentazione robotica nell'esecuzione di suture

Programma:

1. Overview sulle componenti, le caratteristiche e la strumentazione del sistema robotico
2. Simulazione

MODULO 0

MODULO 2.2.

HALL 1.A

HALL 2.B

LIMONAIA

17.00-18.00

STRATEGIE ENDOSCOPICHE A CONFRONTO

Moderazione: **A. RIBECHINI (Pisa), A. TERMINELLA (Catania), L. PALADINI (Foggia), D. PIAMONTI (Roma)**

17.00 Le interstiziopatie. Il prelievo: dove, come e quando?

Lo pneumologo **E. BARISIONE (Genova)**

Il chirurgo **L. ROSSO (Milano)**

17.15 Gestione dell'accesso polmonare e dell'empiema

Drenaggio e trattamento locale **T. GALASSO (Bologna)**

Rimozione **F. LEO (Orbassano - TO)**

17.30-17.40 Discussione

17.40-17.50

COMUNICAZIONI SELEZIONATE

FEASIBILITY AND SAFETY OF TRANSVASCULAR ENDOSONOGRAPHY: A CASE SERIES.

C. ALBRICI (Milano)

UTILIZZO DI MINI-STENT BRONCHIALI AUTOESPANDIBILI NEL TRATTAMENTO DI COMPLICANZE POST-OPERATORIE IN CHIRURGIA TORACICA

G. FERRAROLI (Milano)

GIOVEDÌ 17 OTTOBRE

MODULO 0

MODULO 2.2

HALL 1.A

HALL 2.B

LIMONAIA

17.50-18.00

DISCUSSIONE

Discussants: G. ALÌ (Pisa), C. GUARINO (Napoli)

18.00-18.30

PRESENTAZIONI PARTNERSHIP

JCM/SIET

F. RAVEGLIA (Monza), A. GLEDIC (Novi Sad - SRB)

WABIP/SIET

L. CORBETTA (Firenze)

19.00



OPENING CEREMONY

VENERDÌ 18 OTTOBRE

MODULO 0

MODULO 2.2

HALL 1.A

MODULO B.2

LIMONAIA

08.30-10.15 PATOLOGIE NEOPLASTICHE DELLA PLEURA

Moderazione: **M.R. BENVENUTI (Brescia), V. INFANTE (Verona), M.A. LICATA (Roma), G.P. MARCHETTI (Brescia), G. MATTIONI (Milano)**

- 08.30 9th TNM classification of pleural mesothelioma
[D. WALLER \(London - GBR\)](#)
- 08.40 Il ruolo della chirurgia alla luce del MARS -2 pro
[D. WALLER \(London - GBR\)](#)
- 08.50 Il ruolo della chirurgia alla luce del MARS-2 contro
[G. ALESSANDRINI \(Roma\)](#)
- 09.00 Gestione del versamento pleurico cronico
[F. MEI \(Ancona\)](#)
- 09.10 Toracosopia medica e chirurgica e relative indicazioni
[V. PINELLI \(Lucca\)](#)
- 09.20 Toracosopia medica in assenza di versamento
[G.P. MARCHETTI \(Brescia\)](#)
- 09.30-9.35 Discussione

09.35-10.00 COMUNICAZIONI SELEZIONATE

APPROCCIO CHIRURGICO UNIPORTAL VATS PER IL TRATTAMENTO DELLO PNEUMOTORACE SPONTANEO PRIMARIO.

[C. LUCIANI \(Campobasso\)](#)

LACUNAR CHANNELS IDENTIFIED IN THE VISCERAL PLEURA BY ELECTRON MICROSCOPY. A POTENTIAL SOURCE OF AIR LEAK?

[C. GRISPI \(Torino\)](#)

LO SPAZIO APICALE RESIDUO (RAS) DOPO CHIRURGIA NELLO PNEUMOTORACE SPONTANEO PRIMARIO PERSISTENTE/RECIDIVO RISULTA UN FATTORE PREDITTIVO DI RECIDIVA? ANALISI MULTICENTRICA STRATIFICATA PER TIPO DI INTERVENTO.

[A.G. NAPOLITANO \(Roma\)](#)

ANALYSIS OF THE RISK FACTORS OF SPONTANEOUS PNEUMOTHORAX RECURRENCE AFTER SURGERY

[S. ZANARDO \(Udine\)](#)

EFFICACY, SAFETY AND COST-EFFECTIVENESS OF INTRAPLEURAL UROKINASE IN COMPLICATED PARAPNEUMONIC PLEURAL EFFUSION: AN ITALIAN EXPERIENCE

[M.A. LICATA \(Roma\)](#)

VENERDÌ 18 OTTOBRE

MODULO 0	MODULO 2.2	HALL 1.A	HALL 2.B	LIMONAIA
----------	------------	----------	----------	----------

ONSET OF PLEURAL EFFUSION PRECEDING DIAGNOSIS OF MALIGNANT PLEURAL MESOTHELIOMA: AN OBSERVATIONAL RETROSPECTIVE STUDY IN A COHORT OF PREVIOUSLY ASBESTOS-EXPOSED PATIENTS
G. GUGLIELMI (Pisa)
 10.00-10.15 DISCUSSIONE
Discussants: G. DOLCI (Ferrara), R. INCHINGOLO (Roma), G. MARCHI (Pisa), F. ZARACA (Trento)

MODULO 0	MODULO 2.2.	HALL 1.A	HALL 2.B	LIMONAIA
----------	-------------	----------	----------	----------

08.30-09.30 ITALY-CHINA JOINT SESSION

Moderazione: A. BERTANI (Palermo), M. IBRAHIM (Roma), M. MIGLIORE (Catania), D. LIU (Zhengzhou - CHN), Y. WEI (Qingdao - CHN)

- 08.30 "Perioperative Immunotherapy for Esophageal Cancer"
X. LENG (Chengdu - CHN)
- 08.40 "Perioperative targeted therapy for EGFR mutation positive non-small-cell lung carcinoma: Chinese trials"
N. SUN (Shenyang - CHN)
- 08.50 "Simplified standard segmentectomy for early-stage lung cancer"
J. LIU (Shenzhen - CHN)
- 09.00 Evolving Therapeutic Strategies for Locally Advanced Lung Cancer: A New Era in Thoracic Surgery
E. RUFFINI (Torino)
- 09.10 Interventional pneumology in the target therapy era
L. CORBETTA (Firenze)
- 09.20-09.30 Discussione

MODULO 0	MODULO 2.2.	HALL 1.A	HALL 2.B	LIMONAIA
----------	-------------	----------	----------	----------

08.30-10.30 JMC JUNIOR COMPETITION

Moderazione: F. LANFRANCHI (Mestre - VE), J. VANNUCCI (Perugia), A. VIZZIELLO (Siena)

VENERDÌ 18 OTTOBRE

MODULO 0

MODULO 2.2

HALL 1.A

HALL 2.B

LIMONAIA

09.00 -10.30 Laboratorio - SUTURE BRONCHIALI E VASCOLARI

Partecipanti: 12

Target del corso: Specializzandi e giovani chirurghi

Obiettivo: Il laboratorio sarà organizzato in una prima parte teorica ed una successiva pratica. Nella prima parte la faculty illustrerà la tecnica chirurgica e i tipi di filo adatti alle diverse applicazioni. In seguito i discenti saranno suddivisi in gruppi e avranno la possibilità di esercitarsi, tutorati da un Senior.

Programma:

1. Suture vascolari e bronchiali (A. Mussi)
2. Tipologia e caratteristiche dei fili di sutura (Clinical Specialist)
3. Fili di sutura: quale scegliere?
4. Laboratorio di suture (Tutor)

MODULO 0

MODULO 2.2.

HALL 1.A

HALL 2.B

LIMONAIA

09.30-10.30 Laboratorio - SIMULAZIONE ROBOTICA in collaborazione con ab medica/Intuitive



Partecipanti: 8

Target del corso: Chirurghi e Specializzandi che approcciano per la prima volta il sistema robotico

Obiettivo: I partecipanti acquisiranno le nozioni di base riguardanti le caratteristiche del sistema da Vinci, prendendo confidenza con la console chirurgica e la strumentazione. Sarà prevista una parte teorica, in cui verrà descritto il sistema robotico da Vinci ed una parte attiva di simulazione, in cui ogni partecipante avrà a disposizione 15 minuti al simulatore robotico.

Programma:

1. Overview sul sistema robotico daVinci e il simulatore
2. Simulazione

VENERDÌ 18 OTTOBRE

MODULO 0

MODULO 2.2

HALL 1.A

HALL 2.B

LIMONAIA

10.30-11.30

**Laboratorio - DRY LAB DI CHIRURGIA ROBOTICA
in collaborazione con ab medica/Intuitive**



Partecipanti: 12

Target del corso: Chirurghi che posseggono le nozioni di base sull'utilizzo del sistema robotico

Obiettivo: I partecipanti, mediante l'utilizzo di un simulatore fisico robotico, prenderanno confidenza con la strumentazione robotica nell'esecuzione di suture.

Programma:

1. Overview sulle componenti, le caratteristiche e la strumentazione del sistema robotico
2. Simulazione

MODULO 0

MODULO 2.2

HALL 1.A

HALL 2.B

LIMONAIA

10.30-12.30

**Laboratorio - SIMULATION TRAINING SESSION
in collaborazione con J&J**



Partecipanti: 18

Target del Corso: Chirurghi Toracici di Livello Beginner dal 4° anno di specializzazione in poi.

10.30-11.30 3 partecipanti a simulatore per 1 ora circa così da assicurare che ciascuno esegua gli esercizi pratici. 3 simulatori.
Per un totale quindi di 9 partecipanti

11.30-12.30 3 partecipanti a simulatore per 1 ora circa così da assicurare che ciascuno esegua gli esercizi pratici. 3 simulatori.
Per un totale quindi di 9 partecipanti.

VENERDÌ 18 OTTOBRE

MODULO 0

MODULO 2.2

HALL 1.A

MODULO B.2

LIMONAIA

10.30-11.20

Tavola Rotonda - DIGITALIZZAZIONE NELLA PRATICA CLINICA.



Moderazione: P. CARBOGNANI (Parma), L. CORBETTA (Firenze), F. PUMA (Perugia), A. ZUIN (Udine), F.M. GALLINA (Roma)

LETTURA:

- | | | |
|-------------|---|------------------------|
| 10.30 | L'IA tra utopia e fiducia | P. FERRAGINA (Pisa) |
| 10.40 | IA in pneumologia interventistica | P. CANDOLI (Bologna) |
| 10.50 | IA nello screening del tumore polmonare | R. SCHMID (Bern - CHE) |
| 11.00 | IA nella ricerca e formazione | T. TOMA (London - GBR) |
| 11.10-11.20 | Discussione | |



MODULO 0

MODULO 2.2

HALL 1.A

HALL 2.B

LIMONAIA

10.30-12.30

POLMONE NEOPLASTICO

Moderazione: A. BIANCO (Napoli), S. MARGARITORA (Roma), E. MELIS (Roma), M. TORRE (Milano), L. BENUZZI (Firenze), G. CARLEO (Bari)

- | | | |
|-------|---|--------------------------------|
| 10.20 | Tecniche broncoscopiche di prelievo | R. TRISOLINI (Roma) |
| 10.30 | GGO: linee guida europee | R. PETERSEN (Copenhagen - DNK) |
| 10.40 | La terapia di induzione nell'early stage: pro | P. CIRIACO (Milano) |
| 10.50 | La terapia di induzione nell'early stage: contro | D. GALETTA (Torino) |
| 11.00 | Precision in early stage NSCLC care: role of MDT/MTB workshop | R. GIUSTI (Roma) |
| 11.10 | Tumore non operabile: nuovi trattamenti | E. CAPELLETTO (Torino) |

VENERDÌ 18 OTTOBRE

MODULO 0

MODULO 2.2

HALL 1.A

HALL 2.B

LIMONAIA

11.30 Gestione del prelievo da parte del patologo
F. GIUNCHI (Bologna)

11.40-11.50 Discussione

11.50-12.20 COMUNICAZIONI SELEZIONATE

STEREOTACTIC BODY RADIOTHERAPY (SBRT) GUIDED BY FIDUCIALS IN PATIENTS WITH PRIMARY AND SECONDARY ULTRACENTRAL MALIGNANT THORACIC LESIONS: PRELIMINARY DATA OF FLUXUX TRIAL

V. LUZZI (Firenze)

DOWNREGULATION OF EXTRACELLULAR VESICLE MIRNA-141 IN PATIENTS WITH NON-SMALL CELL LUNG CANCER HARBORING EGFR MUTATIONS

D. LOZZI (Foggia)

IS INCREASED SURGICAL RISK DUE TO SMOKING ONLY PARTIALLY REVERSIBLE? RESULTS FROM THE FRENCH SOCIETY FOR THORACIC AND CARDIOVASCULAR SURGERY (EPITHOR) DATABASE.

F. LEO (Orbassano - TO)

EARLY-STAGE LUNG CANCER BEHAVIOR IN CAUCASIAN RACE: DOES SEX MAKE A DIFFERENCE?

D. GIOVANNIELLO (Roma)

LA LINFOADENECTOMIA SISTEMATICA È FONDAMENTALE NEL TRATTAMENTO CHIRURGICO DEL CARCINOIDE BRONCHIALE

S. BONUCCHI (Bologna)

LA TECNICA FISSURELESS RIDUCE DAVVERO LE PERDITE AEREE? RISULTATI DELLO STUDIO PROSPETTICO RANDOMIZZATO FISSURELESS VERSUS FISSUREFIRST (3F TRIAL)

F. VAISITTI (Torino)

12.20-12.30 DISCUSSIONE

Discussant: N. ARDÒ (Foggia), S. MANTOVANI (Roma), G. MARRAZZO (Catanzaro), G. NAPOLI (Bari)

VENERDÌ 18 OTTOBRE

MODULO 0

MODULO 2.2

HALL 1.A

MODULO B.2


LIMONAIA

10.30-11.25

Tavola Rotonda - CHIRURGIA ED ENDOSCOPIA SISTEMA NERVOSO AUTONOMO TORACICO



Moderatori: D. GAVEZZOLI (Verona), D. LOIZZI (Foggia), G. VICIDOMINI (Napoli), C. SCALA (Milano)

- 10.30 La ramicotomia
F. RAVEGLIA (Monza)
- 10.37 La reversibilità della ETS mediante clipping
D. NACHIRA (Roma)
- 10.44 Gestione chirurgica della sudorazione compensatoria
D. LOIZZI (Foggia)
- 10.51 Ruolo della robotica nella chirurgia del sistema nervoso autonomo
G. ROMANO (Pisa)
-  10.58 La denervazione vagale e la reoplastica nella BPCO
A. VALIPOUR (Wien - AUT)

11.05-11.10

Discussione

11.10-11.25

ABSTRACT

SIMPATICOTOMIA UNIORTALE IN PAZIENTI CON TACHICARDIA VENTRICOLARE REFRATTARIA E CARDIOMIOPATIA STRUTTURALE
B. ZACCHINI (Roma)

PREDICTORS OF COMPENSATORY SWEATING AND SATISFACTION FOLLOWING ENDOSCOPIC THORACIC SYMPATHETIC CHAIN CLIPPING FOR PALMAR/AXILLARY HYPERHIDROSIS
D. NACHIRA (Roma)

SIMPATICOTOMIA TORACOSCOPICA PER LA DENERVAZIONE CARDIACA DELLA SINDROME DEL QT LUNGO E DELLA TACHICARDIA VENTRICOLARE POLIMORFICA IN PAZIENTI PEDIATRICI
F.P. BUSARDÒ (Torino)

11.25-11.30

DISCUSSIONE

Discussant: F. RAVEGLIA (Monza), I. CECCARELLI (Pisa)

VENERDÌ 18 OTTOBRE

MODULO 0

MODULO 2.2

HALL 1.A

MODULO B.2

LIMONAIA

11.30-12.30



**Symposium ECM - L'EVOLUZIONE NEL PATIENT
JOURNEY NEL NSCLC EARLY ALLA LUCE DEI NUOVI
SCENARI TERAPEUTICI: IL VALORE DEL TEAM
MULTIDISCIPLINARE**

Moderatori: P. CANDOLI (Bologna), F. MELFI (Pisa)

11.30-11.35

Introduzione ai lavori
P. CANDOLI (Bologna), F. MELFI (Pisa)

11.35-11.45

La stadiazione mediastinica nel NSCLC: strategie per una diagnosi tempestiva
P. CANDOLI (Bologna)

11.45-11.55

La gestione multidisciplinare della neoplasia polmonare early stage alla luce delle nuove evidenze: il punto di vista dell'oncologo
R. GIUSTI (Roma)

11.55-12.05

Il ruolo del chirurgo nella gestione ottimale nel paziente NSCLC Early Stage
S. MARGARITORA (Roma)

12.05-12.25

Tavola Rotonda: Il team multidisciplinare a confronto
P. CANDOLI (Bologna), R. GIUSTI (Roma), S. MARGARITORA (Roma), F. MELFI (Pisa)

12.25-12.30

Conclusioni e key message
P. CANDOLI (Bologna), F. MELFI (Pisa)

MODULO 0

MODULO 2.2

HALL 1.A

HALL 2.B

LIMONAIA

11.30-13.30

CASE REPORT COMPETITION

**F. DAVINI (Pisa), R. QUERCIA (Bari), S. SARAI (Cagliari),
D. TOSI (Milano)**

1. TRATTAMENTO CHIRURGICO DI UNA FISTOLA ESOFAGOPLEURICA POST-PNEUMONECTOMIA
R. VAZ SOUSA (Roma)

2. THE ROLE OF SUPRACLAVICULAR RIB-SPARING SCALENECTOMY AS A TREATMENT FOR THORACIC OUTLET SYNDROME (TOS)
S. VAQUER (Monza)

VENERDÌ 18 OTTOBRE

MODULO 0

MODULO 2.2

HALL 1.A

MODULO B.2

LIMONAIA

- 3. SLIPPING RIBS SYNDROME: THE MINIMALLY INVASIVE SURGICAL TREATMENT**
[F. SPINELLI \(Monza\)](#)
- 4. EMOTTISI RECIDIVANTE IN PAZIENTE CON LESIONE POLMONARE INFILTRANTE L'ARTERIA POLMONARE: UN CASO INSOLITO DI SEQUESTRO POLMONARE.**
[V. SEBASTIANELLI \(Roma\)](#)
- 5. I TUMORI FIBROSI SOLITARI DELLA PLEURA, I LIMITI DELLE PROCEDURE DI PNEUMOLOGIA INTERVENTISTICA**
[M. SANTU \(Roma\)](#)
- 6. ASPORTAZIONE ADENOMA PARATIROIDEO MEDIASTINICO GUIDATA DALLA FLUORESCENZA DEL VERDE DI INDOCIANINA CON TECNICA ROBOTICA. CASE REPORT**
[R. ROMANO \(Negrar - VR\)](#)
- 7. TRACHEOBRONCHOPATHIA OSTEOCHONDROPLASTICA: A CASE REPORT**
[E. REPACI \(Roma\)](#)
- 8. LATE TUMOR ENDOBRONCHIAL RECURRENCE MIMICKING COPD EXACERBATION**
[E. PORDON \(Roma\)](#)
- 9. A PATIENT WHO HAS ONLY ONE LUNG EXPERIENCES SEVERE HYPERCAPNIA. HOW THE USE OF HFNC HAS HAD A POSITIVE IMPACT ON PATIENT LIFE: A CASE REPORT**
[S. PICCIRILLO \(Salerno\)](#)
- 10. BILATERAL SPONTANEOUS HAEMOTHORAX: A CASE OF PRIMARY PLEURAL ANGIOSARCOMA AND LITERATURE REVIEW OF A RARE DISEASE**
[D. PIAMONTI \(Roma\)](#)
- 11. CASE REPORT: RISCONTRO OCCASIONALE DI CISTI BRONCOGENA INFETTA IN PAZIENTE CON TAMPONAMENTO CARDIACO.**
[L. PERRI \(Modena\)](#)
- 12. PULMONARY INFLAMMATORY PSEUDOTUMOR IN DIFFERENTIAL DIAGNOSIS OF LUNG CANCER: A CASE-REPORT**
[S. NICOSIA \(Torino\)](#)
- 13. UN INNOVATIVO APPROCCIO CHIRURGICO: TORACOTOMIA DESTRA PER CARCINOMA MUCOEPIDERMIOIDE DEL BRONCO PRINCIPALE SINISTRO**
[G. NICOLOSI \(Milano\)](#)
- 14. UNCOMMON MEDIASTINAL MASS INVOLVING THE HEART**
[K. MUCAJ \(Pavia\)](#)

VENERDÌ 18 OTTOBRE

MODULO 0

MODULO 2.2

HALL 1.A

MODULO B.2

LIMONAIA

15. MESOTHELIOMA AFTER LUNG TRANSPLANTATION: A VERY RARE LATE COMPLICATION

[M. MESSINA \(Siena\)](#)

16. SURGICAL TREATMENT IN PERSISTENT CHYLOTORAX: A CASE REPORT

[F. MELLONE \(Genova\)](#)

17. SURGICAL TREATMENT OF GIANT SOLITARY FIBROUS TUMOR OF THE PLEURA: A CASE REPORT

[F. MELLONE \(Genova\)](#)

18. BRONCHIAL TERMOPLASTY CAN LEAD AN INCREDIBLE CLINICAL AND FUNCTIONAL IMPROVEMENT

[L. MASELLI \(Bari\)](#)

19. TRACHEOBRONCHOPATIA OSTEOCONDROPLASTICA: VALUTAZIONI CLINICHE, RADIOLOGICHE ED ENDOSCOPICHE DI UNA PATOLOGIA RARA

[V. MARZIALI \(Roma\)](#)

FOYER

11.30-12.30

ePOSTER 1

**Moderatori: P. MANISCALCO (Ferrara), E. MEACCI (Roma),
M. TAURCHINI (Taranto)**

RETROSPECTIVE ANALYSIS OF THE FIRST TWO YEARS OF ACTIVITY AT OUR CENTER

[L. URGESE \(Lecce\)](#)

RUOLO DELL'IMMUNONUTRIZIONE SULLE COMPLICANZE POSTOPERATORIE NEI PAZIENTI SOTTOPOSTI A VATS UNIORTALE PER NEOPLASIA POLMONARE

[M. TIBERI \(Ancona\)](#)

LA VIA D'ACCESSO INFLUENZA LE COMPLICANZE NEI PAZIENTI AD ALTO RISCHIO?

[D. LA PAGLIA \(Torino\)](#)

IMPATTO DELLA VIA D'ACCESSO SULLA PRESENZA DI LINFONODI RESIDUI DOPO LINFADENECTOMIA

[A. RUSSO \(Orbassano - TO\)](#)

ULAVATS (UNIORTAL LASER-ASSISTED VIDEO-ASSISTED THORACOSCOPY) FOR LUNG METASTASECTOMY: A PILOT EXPERIENCE

[C. SCOGNAMIGLIO \(Roma\)](#)

VENERDÌ 18 OTTOBRE

FOYER

SAFETY AND FEASIBILITY OF KETAMINE FOR RIGID BRONCHOSCOPIC INTERVENTIONS: A SINGLE-CENTER EXPERIENCE

A. SARUBBI (Roma)

NEGATIVE PET/CT AND PLEURAL THICKENINGS IN PLEURAL EFFUSION: DO WE REALLY NEED MORE EXAMS?

V. SANTELLO (Padova)

IL DRENAGGIO PLEURICO POSIZIONATO ATTRAVERSO L'ACCESSO MONOPORTALE DOPO LOBECTOMIA NON INFLUISCE SUL VERSAMENTO PLEURICO RESIDUO POST-OPERATORIO. STUDIO COMPARATIVO SU 220 PAZIENTI.

N. ROTOLO (Varese)

LOCALIZZAZIONE DI NODULI POLMONARI ATTRAVERSO L'UTILIZZO DI TRACCIANTE CON RADIONUCLEOTIDE

R. AMATUCCI (Perugia)

THE LUNG CANCER PATHWAY AS A MODEL OF EXCELLENCE AT POLICLINICO UNIVERSITARIO AGOSTINO GEMELLI

A. NOCERA (Roma)

MODULO 0

MODULO 2.2

HALL 1.A

HALL 2.B

LIMONAIA

INVITED LECTURES



12.30-12.50

Presenta: F. MELFI (Pisa)

La storia della chirurgia tracheale

W. KLEPETKO (Wien - AUT)

12.50-13.10

Presenta: L. CORBETTA (Firenze)

La storia della broncoscopia operativa

L. FREITAG (Hemer - DEU)

13.10-13.30

Presenta: F. RAVEGLIA (Monza), L. ROSSO (Milano)

BEST RESIDENT ABSTRACT

SATISFACTION IN THORACIC SURGERY RESIDENCY PROGRAM IN ITALY: INSIGHTS FROM A NATION-WIDE SURVEY

R. ORLANDI (Milano)

VENERDÌ 18 OTTOBRE

MODULO 0

MODULO 2.2

HALL 1.A

HALL 2.B

LIMONAIA

BURNOUT AMONG THORACIC SURGERY RESIDENTS IN ITALY: RESULTS FROM THE ITALIAN RESIDENTS SURVEY.

G. MATTIONI (Milano)

13.30-14.30



LUNCH

FOYER

14.00-15.30

ePOSTER 2

**Moderatori: G.P. BANDELLI (Bologna), L. CIANI (Firenze),
R. SALVI (Avellino)**

CONSERVATIVE TREATMENT OF IATROGENIC TRACHEAL LESION WITH SELF-EXPANDABLE TRACHEAL STENT: A MONOCENTRIC CASE SERIES

D. MONGIELLO (Bari / Foggia)

THE ROLE OF PULMONARY METASTASECTOMY IN OLIGOMETASTATIC MELANOMA PATIENTS AFTER THE INTRODUCTION OF IMMUNO AND TARGETED THERAPIES: RESULTS AND PROGNOSTIC FACTORS FROM A SINGLE CENTER EXPERIENCE.

E. MEACCI (Roma)

DUAL-PORT FULLY ROBOTIC-ASSISTED THORACIC SURGERY FOR MAJOR PULMONARY RESECTION: INITIAL EXPERIENCE.

E. MEACCI (Roma)

STABILIZATION OF MULTIPLE RIB FRACTURES WITHOUT FLAIL CHEST USING CUSTOMIZABLE TITANIUM PLATES FIXED WITH SELF-TAPPING SCREWS

L. SPOSATO (Roma)

TRAUMA TORACICO MAGGIORE: GESTIONE E TRATTAMENTO IN UN DEA DI I LIVELLO

C. LUCIANI (Campobasso)

VALUATION OF ARTIFICIAL INTELLIGENCE ANSWERS TO FREQUENTLY ASKED QUESTION FOR LUNG CANCER SURGERY

S. LOVADINA (Trieste)

CHEST WALL RECONSTRUCTION: OUR EXPERIENCE WITH A NEW TITANIUM MESH

E. LA ROCCA (Roma)

VENERDÌ 18 OTTOBRE

FOYER

TUMORE NEUROENDOCRINO ENDOBRONCHIALE: IL TRATTAMENTO BRONCOSCOPICO E' ANCORA FONDAMENTALE? LA NOSTRA ESPERIENZA IN UNA CASE SERIES

[M. LA PORTA \(Bologna\)](#)

RIDUZIONE DEI RISCHI DELLA PNEUMONECTOMIA GRAZIE AL TEST DA SFORZO CARDIOPOLMONARE (CPET)

[D. LA PAGLIA \(Torino\)](#)

LA CHIRURGIA ROBOTICA TORACICA: MINI REVIEW SULLA NOSTRA ESPERIENZA

[A. MAURELLI \(Chieti\)](#)

ANALISI DI 96 FIBROBRONSCOPIE ESEGUITE IN UNITA' DI TERAPIA INTENSIVA RESPIRATORIA: STUDIO RETROSPETTIVO

[G. INSALATA \(Firenze\)](#)

GRUPPO MULTIDISCIPLINARE "LUNG UNIT" DELLA ASL DI LECCE: INDICATORI DI QUALITÀ E REQUISITI DI ECCELLENZA

[G. IMBRIGLIO \(Lecce\)](#)

RUOLO DEL TALCAGGIO VIDEOTORACOSCOPICO NEI PAZIENTI AFFETTI DA VERSAMENTO PLEURICO

[M.T. HAMADE \(Como\)](#)

COME SI MODIFICANO LA CAPACITÀ ERGOMETRICA E IL FEV1 DOPO RESEZIONE POLMONARE IN VATS UNIORTALE?

[G. GUIDUCCI \(Ancona\)](#)

MODULO 0

MODULO 2.2

HALL 1.A

HALL 2.B

LIMONAIA

14.15-15.50 TUMORE DEL POLMONE RESECABILE STADIO III (strategie multidisciplinari)

Moderazione: [C. LEQUAGLIE \(Rionero in Vulture - PZ\)](#),
[G. MELLONI \(Pavia\)](#), [C. SIMONASSI \(Genova\)](#), [F. VENUTA \(Roma\)](#),
[F. ACCORDINO \(Firenze\)](#)

14.15 The emerging role of immunotherapy in resectable non-small cell lung cancer

[G. MAURIZI \(Roma\)](#)

14.25 La chirurgia del tumore localmente avanzato

[M. NOSOTTI \(Milano\)](#), [L. ROSSO \(Milano\)](#)

VENERDÌ 18 OTTOBRE

MODULO 0	MODULO 2.2	HALL 1.A	HALL 2.B	LIMONAIA
	14.35	"Challenges" post induzione F. STELLA (Bologna)		
	14.45	Diagnosi di precisione: nuove strategie: M. FERRARI (Bologna)		
	14.55	Tecniche di stadiazione e ristadiazione M. ROMAGNOLI (Treviso)		
	15.05	Trattamento neoadiuvante V. SCOTTI (Firenze)		
	15.15-15.25	Discussione		
	15.25-15.40	COMUNICAZIONI SELEZIONATE		
		ADERENZA AI PROTOCOLLI DI TRATTAMENTO DEI PAZIENTI SOTTOPOSTI A (CHEMIO) IMMUNOTERAPIA NEOADIUVANTE NEL NSCLC RESECABILE: UNA METANALISI F. GUERRERA (Bologna)		
		ADERENZA ALL'IMMUNOTERAPIA ADIUVANTE E AI PROTOCOLLI DI TERAPIA IMMUNOTERAPIA ADIUVANTE E TARGET THERAPY IN PAZIENTI CON NSCLC RESECATO: UNA METANALISI P. BERTOGLIO (Bologna)		
		APPROPRIATENESS OF LYMPHADENECTOMY IN RESECTABLE NON-SMALL CELL LUNG CANCER: IN SEARCH FOR THE CORRECT APPROACH D. MONGIELLO (Bari - Foggia)		
	15.40-15.50	Discussione Discussants: A. COMEL (Peschiera del Garda - VR), L. LIBRETTI (Monza)		

MODULO 0	MODULO 2.2	HALL 1.A	HALL 2.B	LIMONAIA
	14.30-15.30	Tavola Rotonda - 5 DOMANDE ALL'AVVOCATO M. CASACCIA (Pescara), A. D'ANDRILLI (Roma), K. FERRARI (Firenze), Avv. S.E. ALIFEROPULOS (Roma), Avv. A. DE COSMO (Roma)		



14.30-17.30

CASE REPORT COMPETITION

**F. DAVINI (Pisa), D. TOSI (Milano), R. QUERCIA (Bari),
S. SARAIS (Cagliari)**

20. BENIGN BRONCHIAL TUMORS: A RARE CASE OF ENDOBRONCHIAL FIBROMA ASSOCIATED WITH ILO-MEDIASTINAL LYMPHADENOPATHY

T. FERRAZZO (Catanzaro)

21. FLU-LIKE SYNDROME-INDUCED ACUTE ASTHMA EXACERBATION COMPLICATED BY PNEUMOMEDIASTINUM, SUBCUTANEOUS EMPHYSEMA, AND PNEUMOTHORAX

G. GUGLIELMI (Pisa)

22. INTRAVASCULAR TUMOR INVASION MIMICKING PULMONARY EMBOLISM A CASE STUDY HIGHLIGHTING THE ROLE OF EBUS

E. LULAJ (Bari)

23. D-DIMER ELEVATION AND LYMPHANGIOLEIOMYOMATOSIS: A CASE REPORT

A. LAMESTA (Modena)

24. TRAUMATIC STERNOCLAVICULAR JOINT POSTERIOR DISLOCATION: A NEW FIXATION SYSTEM

E. LA ROCCA (Roma)

25. TREATMENT OF DIGITAL ULCERS IN SYSTEMIC SCLEROSIS WITH THORACOSCOPIC SYMPATHECTOMY

I. POTENZA (Ferrara)

26. CHALLENGING TRACHEAL RESECTION ANASTOMOSIS WITH ECMO SUPPORT

I. POTENZA (Ferrara)

27. RESEZIONE DI ARCO COSTALE ACCESSORIO CON PIANIFICAZIONE CHIRURGICA ASSISTITA DA STAMPA 3D

S. GANIO (Torino)

28. RICOSTRUZIONE ARTICOLARE STERNO-CLAVEARE DESTRA CON TECNOLOGIA DI STAMPA 3D E TENDINE ALLOGRAFT

S. GANIO (Torino)

29. ROBOTIC-ASSISTED THORACIC SURGERY FOR AZYGOS VEIN ECTASIA: A CASE REPORT

E.M. FRONGILLO (Napoli)

30. TRATTAMENTO PER VIA ENDOSCOPICA DELLA STENOSI FLOGISTICA DEL I E II ANELLO TRACHEALE POST-TRACHEOSTOMIA

F. CAPPABIANCA (Chieti)

VENERDÌ 18 OTTOBRE

MODULO 0

MODULO 2.2

HALL 1.A

MODULO B.2

LIMONAIA

- 31.** MIGLIORAMENTO DELLA SINTOMATOLOGIA DELL'ARTRITE REUMATOIDE DOPO EXERESI CHIRURGICA DI CISTI TIMICA MULTILOCLARE
[F. FERRANTE \(Roma\)](#)
- 32.** TRATTAMENTO DI UNA FISTOLA BRONCOPLEURICA MEDIANTE POSIZIONAMENTO DI UNA VALVOLA ENDOBRONCHIALE
[G. DONATI \(Aosta\)](#)
- 33.** MEDIASTINITE DISCENDENTE NECROTIZZANTE TRATTATA CON VAC-THERAPY MEDIASTINICA PER VIA TRANS-CERVICALE
[R. DELFANTI \(Piacenza\)](#)
- 34.** DRENAGGIO PLEURICO A PERMANENZA (PLEURXR) PER IL TRATTAMENTO AMBULATORIALE DELL'EMPIEMA PLEURICO CRONICIZZATO.
[R. DELFANTI \(Piacenza\)](#)
- 35.** SUCCESSFUL MULTIDISCIPLINARY TREATMENT OF AORTO-ESOPHAGEAL FISTULA: A CASE REPORT
[G. CUSUMANO \(Catania\)](#)
- 36.** TRASPOSIZIONE INTRATORACICA DI LEMBO MUSCOLARE: TECNICA ORIGINALE
[E. COVIELLO \(Roma\)](#)
- 37.** LA LOBECTOMIA VATS DOPO CHEMIOTERAPIA NEOADIUVANTE – CASE REPORT
[E. COVIELLO \(Roma\)](#)
- 38.** RARO CASO DI EMANGIOMA CAPILLARE DEL MEDIASTINO MEDIO ASPORTATO IN VIDEOTORACOSCOPIA
[A. COLOMBO \(Varese\)](#)
- 39.** ULTRASONOGRAFIA E BIOPSIA DEI LINFONODI SOPRACLAVEARI NON PALPABILI NEL TUMORE POLMONARE CON COINVOLGIMENTO MEDIASTINICO NEL CORSO DELLA VALUTAZIONE PER EBUS TBNA
[M. CIUFFREDA \(Latina\)](#)
- 40.** MULTIDISCIPLINARY APPROACH FOR RESECTABLE SOLITARY LUNG NODULE IN HIGH RISK PATIENT
[I. CAVALIERE \(Cosenza\)](#)
- 41.** RICOSTRUZIONE TRIDIMENSIONALE DELLE MASSE BENIGNE DEL MEDIASTINO NEL PLANNING PREOPERATORIO
[A. CARLUCCI \(Rionero in Vulture - PZ\)](#)
- 42.** VATS AS APPROACH OF CHOICE FOR THE MANAGEMENT OF SPONTANEOUS HEMOPNEUMOTORAX: A CASE REPORT.
[G. CARLEO \(Bari\)](#)

VENERDÌ 18 OTTOBRE

MODULO 0

MODULO 2.2

HALL 1.A

MODULO B.2

LIMONAIA

43. ENDOBRONCHIAL SILVER LESION: A CASE OF ASPERGILLUS-ASSOCIATED METAPLASIA

A. CAPUANO (Bari)

44. TRACHEAL DIVERTICULUM: TWO RARE CASES OF TRACHEAL DIVERTICULA

S. CAGNETTI (Sondalo - SO)

45. KINKING OF THE LEFT LOWER LOBAR BRONCHUS AFTER A LEFT UPPER LOBECTOMY.

M.C. BOTTOLI (Mantova)

46. A TRICKY CASE OF PLEURAL EFFUSION

S. BOMBELLI (Milano)

47. MISDIAGNOSED ASTHMA IN A 32-YEAR-OLD WOMAN: A CASE REPORT

M. BIAGINI (Pisa)

48. TIMECTOMIA CON LOBECTOMIA EN BLOC E SACRIFICIO DEL NERVO FRENICO: OUTCOME CHIRURGICO

M.T. BEVILACQUA (Foggia)

49. ENDOSCOPIC MANAGEMENT OF MALIGNANT TRACHEOBRONCHIAL STENOSIS WITH STENT-IN-STENT PLACEMENT: A CASE REPORT.

L. BENUZZI (Firenze)

50. THE KEY ROLE OF THE VIDEO-ASSISTED THORACIC SURGERY (VATS) IN THE DIAGNOSIS AND TREATMENT OF PERITONEAL COMMUNICATION (PPC).

L. ANDRIOLO (Lecce)

51. POST-ABLATION ATRIAL-ESOPHAGEAL FISTULA: SURGICAL TREATMENT WITHOUT EXTRACORPOREAL CIRCULATION

R. AMATUCCI (Perugia)

52. ENDOSCOPIC MANAGEMENT OF A RARE PRIMARY TRACHEAL SMALL CELL CARCINOMA: A CASE REPORT

M.G. CANTATORE (Bari)

VENERDÌ 18 OTTOBRE

FOYER

15.30-17.00 ePOSTER 3

**Moderatori: A. BAISI (Milano), G. CAROLI (Ravenna),
L. GIUNTOLI (Firenze)**

ADVANCES IN ENDOSCOPIC MANAGEMENT OF ENDOBRONCHIAL CARCINOID
[G. MESSINA \(Napoli\)](#)

LA LOBECTOMIA POLMONARE NEL PAZIENTE OTTUAGENARIO: STUDIO
RETROSPETTIVO SULL'INFLUENZA DELL'ETA' AVANZATA (→ 80 ANNI) NELLO
SVILUPPO DI COMPLICANZE POST-OPERATORIE
[L. FILIPPONI \(Varese\)](#)

THE PROGNOSTIC ROLE OF FLEXIBLE BRONCHOSCOPY IN PATIENTS WITH
INHALATION INJURY: A SYSTEMATIC REVIEW AND META-ANALYSIS.
[E. VIRDIS \(Sassari\)](#)

MONITORAGGIO DIGITALE DEL DRENAGGIO TORACICO NEI PAZIENTI
SOTTOPOSTI A RESEZIONE POLMONARE MINIMAMENTE INVASIVA
[F. DOLCETTI \(Ferrara\)](#)

INFLUENZA DELLA DIAGNOSI PRE-OPERATORIA NELLA CHIRURGIA VIDEO-
ASSISTITA DEL TUMORE AL POLMONE: QUALI RISULTATI
[F. DOLCETTI \(Ferrara\)](#)

IMPATTO DELL'EBUS SISTEMATICA NELLA DIAGNOSI DEL TUMORE AL
POLMONE
[F. DOLCETTI \(Ferrara\)](#)

PRACTICE OF OXYGENATION AND RESPIRATORY SUPPORT DURING
FIBEROPTIC BRONCHOSCOPY: THE OXY-FOB STUDY
[I. CURTO \(Trento\)](#)

TRATTAMENTO E GESTIONE DELLE LESIONI TRAUMATICHE DELLE VIE
AEREE
[A. CENTOFANTI \(Roma\)](#)

FUMO DI SIGARETTA E TUMORI NEUROENDOCRINI POLMONARI: STUDIO
RETROSPETTIVO MONOCENTRICO
[A. CENNAMO \(Napoli\)](#)

UNILATERAL DIAPHRAGMATIC PARALYSIS (UDP): PERIOPERATIVE OUTCOMES
OF ROBOT-ASSISTED (RATS) DIAPHRAGMATIC PPLICATION TECHNIQUE
[F. MATHIEU \(Siena\)](#)

VIRTUAL CHROMOBRONCHOSCOPY FOR INTRAOPERATIVE ASSESSMENT
OF THE AIRWAY IN VATS LOBECTOMY
[R. CASCONI \(Rionero in Vulture - PZ\)](#)

VENERDÌ 18 OTTOBRE

FOYER

COMPARAZIONE DEI PARAMETRI PET NELLA DIAGNOSI DIFFERENZIALE DELLE LINFOADENOPATIE DEL MEDIASTINO

A. CARLUCCI (Rionero in Vulture - PZ)

TRACHEOBRONCHIAL FOREIGN BODY ASPIRATION IN ADULTS: TWENTY-YEAR SINGLE CENTER EXPERIENCE

G. CARLEO (Bari)

ROUTINELY OBTAINED C-REACTIVE PROTEIN LEVEL AFTER ELECTIVE SURGERY FOR LUNG CANCER CAN BE OMITTED IN MOST PATIENTS: A RETROSPECTIVE OBSERVATIONAL STUDY

K.M. AMORES NARANJO (Bologna)

RUOLO DELLA PRE-RIABILITAZIONE IN CHIRURGIA TORACICA UNIORTALE: PROPENSITY SCORE MATCHING

M. ANDOLFI (Ancona)

MODULO 0

MODULO 2.2.

HALL 1.A

HALL 2.B

LIMONAIA

15.00-16.30

Laboratorio - IL DRENAGGIO TORACICO in collaborazione con Redax



Partecipanti: 15

Obiettivo: Il laboratorio ha l'obiettivo di illustrare le tipologie di drenaggiotoracico, le tecniche di posizionamento e la sua gestione. I partecipanti, suddivisi in gruppi, avranno la possibilità di simulare il posizionamento dei vari tipi di drenaggio sul manichino, assistiti dai tutor.

Programma:

1. Overview sul drenaggio in chirurgia toracica (Clinical Specialist)
2. Tecnica di posizionamento del drenaggio toracico
3. Simulazione (Tutor)

VENERDÌ 18 OTTOBRE

MODULO 0

MODULO 2.2

HALL 1.A

HALL 2.B

LIMONAIA

15.50-16.30

Tavola Rotonda - MEDICAL WRITING



**Moderazione: M. BONIFAZI (Ancona), N. DADDI (Bologna),
D. GIOVANNIELLO (Roma), G. VANNINI (Firenze)**

- 15.50 How to organize and carry out clinical research
S. CASSIVI (Rochester - USA)
- 16.00 How to write a paper
F.M. LOCOCO (Roma)
- 16.10 How to Survive Peer Review?
C. POMPILI (Leeds - GBR)
- 16.20 Statistical point of view
D. NACHIRA (Roma)

MODULO 0

MODULO 2.2

HALL 1.A

HALL 2.B

LIMONAIA

16.00-16.30

SESSIONE ANESTESISTI

Moderazione: C. LOPEZ (Lecce), G.L. PARISCENTI (Genova)

HOT TOPICS IN ANESTESIA TORACICA

- 16.00 Ossigenoterapia ad alti flussi: prospettive in chirurgia toracica
S. FIORELLI (Roma)
- 16.05 Valutazione preoperatoria e prehabilitation in endoscopia e chirurgia:
cosa è cambiato?
R. RAGAZZI (Ferrara)
- 16.10 Management anestesiológico in endoscopia bronchiale diagnostica
ed interventistica: tecniche di anestesia e patient safety
D. MASSULLO (Roma)

**CHIRURGIA TORACICA MINI-INVASIVA: PROSPETTIVE
ANESTESIOLOGICHE**

- 16.15 Management del dolore postoperatorio in chirurgia toracica mini-
invasiva
M. RISPOLI (Napoli)

VENERDÌ 18 OTTOBRE

MODULO 0

MODULO 2.2

HALL 1.A

MODULO B.2

LIMONAIA

- 16.20 Gestione dell'anestesia in chirurgia toracica robotica
C. CARIELLO (Pisa)
- 16.25 Strategie di ventilazione protettiva in one-lungventilation: focus on
F. PICCIONI (Rozzano - MI)

16.30-17.30



Tavola Rotonda - STANDARDIZZAZIONE DEL TRAINING IN ENDOSCOPIA/CHIRURGIA TORACICA

Moderazione: T. DE GIACOMO (Roma), L. LUZZI (Siena),
G. INSALATA (Firenze), M.C. SIBILIA (Milano)

- 16.30 Nuove tecnologie per la formazione
M. PATELLI (Bologna)
- 16.40 Ruolo delle Società Scientifiche e dell'Università
P. PALANGE (Roma)
- 16.50 Evaluation of the learning curve threshold in robot-assisted thoracic
surgery for lung cancer
E. BOTTONI (Rozzano - MI)
- 17.00 Use of simulation in practical thoracic surgery training
T. STUPNIK (Ljubljana - SVN)
- 17.10 Lettura di un giovane specialista V. CONIO (Pavia),
Lettura di uno specializzando R. ORLANDI (Milano)
- 17.20-17.30 Discussione

17.45-18.30

COORDINAMENTO OSPEDALIERI

VENERDÌ 18 OTTOBRE

MODULO 0

MODULO 2.2

HALL 1.A

HALL 2.B

LIMONAIA

16.30-18.30 PATOLOGIE BENIGNE E MALIGNI DELLA TRACHEA E DELLE VIE AEREE MAGGIORI

Moderazione: G. MARULLI (Milano), M. NICOLOSI (Catania), V. MAZZIOTTI (Firenze), D. POURMOLKARA (Perugia)


16:30 Indicazioni al trattamento delle stenosi laringo-tracheali: il chirurgo
E. RENDINA (Roma)

16:40 Le resezioni di carena
E. FADEL (Paris - FRA)

16:50 Un nuovo sguardo alla chirurgia laringo-tracheale: HFOT per prevenire le complicanze a breve termine
B. TRABALZA MARINUCCI (Roma)

17:00 Approccio multidisciplinare alle Stenosi Laringo Tracheali: lo pneumologo
P. FOCCOLI (Brescia)

17:10 Il trattamento delle stenosi post-chirurgiche
P. CANDOLI (Bologna)

 17:20 Nuove tecniche di stenting
N. GUIBERT (Toulouse - FRA)

17:30 Stenosi trachelae: il trattamento endoscopico compromette la successiva resezione tracheale?
C. MENNA (Roma)

17:40-17:50 Discussione

17.50-18.15 COMUNICAZIONI SELEZIONATE

ENDOSCOPIC TREATMENT OF BENIGN TRACHEAL STENOSIS: A COMPARATIVE STUDY
E. REPACI (Roma)

MALIGNANT OBSTRUCTION OF CENTRAL AIRWAYS: INTERVENTIONAL BRONCHOSCOPY FOR SYMPTOM PALLIATION
F. INZIRILLO (Sondalo - SO)

USEFULNESS OF STENT IN CENTRAL AIRWAYS MALIGNANCY FOR PALLIATIVE OR BRIDGING PURPOSES: A FIVE-YEAR'S EXPERIENCE
S. CONFORTI (Milano)

VENERDÌ 18 OTTOBRE

MODULO 0

MODULO 2.2

HALL 1.A

MODULO B.2

LIMONAIA

TREATMENT OF TRACHEOBRONCHIAL AMYLOIDOSIS WITH RIGID LASER-ASSISTED BRONCHOSCOPY: RESULTS OF A 24-36 MONTH FOLLOW-UP

[U. MASI \(Napoli\)](#)

BRONCHOSCOPIC AND SURGICAL TREATMENT OF TRACHEOBRONCHOMALACIA: A FRENCH REFERRAL CENTRE EXPERIENCE

[S. LO TORTO \(Roma\)](#)

SURGERY FOR POST-INTUBATION TRACHEOESOPHAGEAL FISTULA: RETROSPECTIVE CASE SERIES ANALYSIS FROM A SINGLE CENTER

[D. POURMOLKARA \(Perugia\)](#)

ENDOSCOPIC TREATMENT OF EARLY COMPLICATIONS AFTER TRACHEAL SURGERY: A SINGLE CENTER EXPERIENCE

[B. TRABALZA MARINUCCI \(Roma\)](#)

18.15-18.30

DISCUSSIONE

Discussant: [D. ARGNANI \(Forlì\)](#), [A. MARCHIONI \(Modena\)](#)

FOYER

17.00-18.30

ePOSTER 4

Moderatori: [P. CRUCITTI \(Roma\)](#), [G. INNOCENTI BRUNI \(Firenze\)](#)

LUNG NODULES LOCALIZATION THROUGH RADIONUCLEOTIDE TRACER

[R. AMATUCCI \(Perugia\)](#)

MANAGEMENT DELLE STENOSI BRONCHIALI POST-TRAPIANTO DI POLMONE: L'ESPERIENZA SENESE

[M. VIANI \(Siena\)](#)

EFFICACY OF INDWELLING PLEURAL CATHETERS ON MALIGNANT PLEURAL EFFUSION: FOCUS ON QUALITY OF LIFE

[M. UBALDI \(Roma\)](#)

DIAGNOSTIC YIELD OF CONTRAST-ENHANCED EBUS IN MEDIASTINAL AND HILAR LYMPHADENOPATHY: A PRELIMINARY STUDY

[I. SURIANO \(Roma\)](#)

TRATTAMENTO UNIPORTAL-VATS DELL'ENFISEMA BOLLOSO GIGANTE: È SICURO ED EFFICACE

[A.G. NAPOLITANO \(Roma\)](#)

OST-INTUBATION TRACHEAL LACERATIONS: DIAGNOSIS AND TREATMENT IN OPERATIVE ENDOSCOPY: PERSONAL EXPERIENCE

[F.M. MIRABELLI \(Roma\)](#)

VENERDÌ 18 OTTOBRE

FOYER

ENDOSCOPIC TREATMENT OF TRACHEOESOPHAGEAL FISTULA (TEF):
PERSONAL EXPERIENCE

[F.M. MIRABELLI \(Roma\)](#)

COMPETENCES IN LINEAR EBUS USING FRANSEEN NEEDLE TIP: THE
(ALMOST) CERTAINTY OF THE DIAGNOSIS

[F. LANFRANCHI \(Mestre - VE\)](#)

START-UP OF EBUS PROCEDURES IN NON-TEACHING HOSPITAL

[G. FUMAGALLI \(Roma\)](#)

INITIAL EXPERIENCE OF ULTRATHIN CRYOBIOPSY COMBINED WITH LUNG
VISION PLATFORM FOR PULMONARY NODULES

[M. FERRARI \(Bologna\)](#)

DIAGNOSTIC AND STAGING ACCURACY OF EBUS-TBNA IN LUNG CANCER:
SINGLE-CENTER CASE SERIES COLLECTED AT THE THORACIC ENDOSCOPY
SERVICE OF THE CAMPUS BIO-MEDICO UNIVERSITY HOSPITAL OF ROME
FROM 2019-2023

[D. O. FONTANA \(Roma\)](#)

MEDICAL THORACOSCOPY WITH OR WITHOUT PLEURAL FLUID: DIFFERENT
DIAGNOSTIC YIELD?

[G. FOLTRAN \(Mestre - VE\)](#)

PSEUDO-RELAPSE OF LUNG CANCER SECONDARY TO POST SURGICAL
MEDIASTINAL FOREIGN BODY REACTION - A CASE SERIES

[G.P. BANDELLI \(Bologna\)](#)

CONFRONTO TRA SIMPATICOFRASSI BILATERALE IN VATS CON
INTUBAZIONE SELETTIVA VS SENZA INTUBAZIONE

[C. COMBATTELLI \(Roma\)](#)

EX VIVO CONFOCAL LASER SCANNING MICROSCOPY: BEYOND TOUCH
IMPRINT CYTOLOGY FOR RAPID ON-SITE EVALUATION OF CRYOBIOPSIES.

[G.P. BANDELLI \(Bologna\)](#)

BRONCHOSCOPY IS USEFULL FOR STAGING OFF KAPOSÍ'S SARCOMA IN
PEOPLE LIVING WITH HIV (PLWH)

[M.A. LICATA \(Roma\)](#)

MODULO 0

MODULO 2.2

HALL 1.A

HALL 2.B

LIMONAIA

18.30-19.30



ASSEMBLEA SOCI E NOMINE

SABATO 19 OTTOBRE

MODULO 0

MODULO 2.2

HALL 1.A

MODULO B.2

LIMONAIA

08.00-10.00 SESSIONE SPECIALIZZANDI

Moderazione: R. ORLANDI (Milano), L. PALADINI (Foggia)

- 8.00 Presentazione del Board e del suo ruolo nella Società
F. RAVEGLIA (Monza)
- 8.10 Presentazione e premiazione del miglior "Journal club" annuale
L. PALADINI (Foggia)
- 8.20 Presentazione survey, risultati e commento
R. ORLANDI (Milano) / G. MATTIONI (Milano)
- 8.40 Discussione su survey – Board e discenti
- 8.55 Lettura ospite
T. STUPNIK (Ljubljana - SVN)
- 9.15 Lettura specializzando italiano con esperienza estera
D. SAMPIETRO (Bari)
- 9.25 Lettura specialista italiano all'estero
A. MARIOLO (Paris - FRA)
- 9.35 Lettura specializzando straniero all'estero
F.M. GALLINA (Roma)
- 9.45 Futuro del Board, nomina nuovi segretario e presidente
F. RAVEGLIA (Monza)

MODULO 0

MODULO 2.2

HALL 1.A

HALL 2.B

LIMONAIA

09.00-10.30 PATOLOGIA TORACICA NON NEOPLASTICA

Moderazione: A. DROGHETTI (Candiolo - TO), D. LIBRIZZI (Catania),
N. CAMARDA (Modena), L. MASELLI (Bari)

- 09.00 Riparazione mininvasiva del petto carenato: quando e come.
P. SCANAGATTA (Sondalo - SO)
- 09.08 Il trattamento delle mediastiniti
E. PASSERA (Bergamo)
- 09.16 Tecniche chirurgiche attuali nel trattamento del TOS
A. ITALIANI (Bergamo)

SABATO 19 OTTOBRE

MODULO 0

MODULO 2.2

HALL 1.A

MODULO B.2

LIMONAIA

09.24 Chiusura delle fistole bronco pleuriche: lo pneumologo
[G. GALLUCCIO \(Roma\)](#)

09.32 Trattamento endoscopico dell'enfisema polmonare
[M. BEZZI \(Brescia\)](#)

09.40 Ecografia toracica bedside
[M. TRIGIANI \(Firenze\)](#)

09.50-10.00 Discussione

10.00-10.20 COMUNICAZIONI SELEZIONATE

IMPROVEMENT IN THE MANAGEMENT OF
NONTUBERCULOUS MYCOBACTERIA AFTER LOBAR
COLLAPSE THERAPY WITH ENDOBRONCHIAL VALVES.
[V. LUZZI \(Firenze\)](#)

IL VOLUME DIFFERENZIALE INTRAOPERATORIO AL VENTILATORE PREDICE
LA PERDITA AEREA PROLUNGATA NELLE RESEZIONI POLMONARI IN VATS
UNIORTALE?
[A. RONCON \(Ancona\)](#)

IL RUOLO DELLA CHIRURGICA ROBOTICA NELL'ENDOMETRIOSI TORACICA,
ESPERIENZA INIZIALE DI UN SINGOLO CENTRO
[R. ROMANO \(Negrar - VR\)](#)

LE MALFORMAZIONI POLMONARI CONGENITE (CPAM) NELL'ADULTO:
RISULTATI DI UNA ESPERIENZA MONOCENTRICA
[E. NARDECCHIA \(Varese\)](#)

10.20-10.30 DISCUSSIONE

Discussant: [L. AMPOLLINI \(Parma\)](#), [C. ALBRICI \(Milano\)](#)



SABATO 19 OTTOBRE

MODULO 0

MODULO 2.2

HALL 1.A

HALL 2.B

LIMONAIA

09.30 VIDEO SESSION

Moderazione: **F. MUCILLI (Chieti), E. POTENZA (Misterbianco - CT), S. SCARLATA (Roma), A. COTRONEO (Napoli), L. PERRI (Modena)**

Discussant: **C. ANDREETTI (Roma), G. CUSUMANO (Catania)**

APPROCCIO TORACOSCOPICO PER I GOZZI MEDIASTINICI POSTERIORI
N. TAMBURINI (Ferrara)

SINDROME DELLO STRETTO TORACICO E SINDROME DI KLIPPEL-FEIL:
È SEMPRE UNA COSTA SOVRANNUMERARIA?

G. PERRONI (Negrar - VR)

ROBOTIC EXCISION OF AN ATYPICALLY LOCATED PERICARDIAL CYST

G. OPROMOLLA (Napoli)

FULLY DUAL PORTAL ROBOTIC ASSISTED THORACIC SURGERY RIGHT
LOWER LOBECTOMY

E. MEACCI (Roma)

SEGMENTECTOMIA POLMONARE COMPLESSA PER IL TRATTAMENTO DI UN
NSCLC DI STADIO

G. MATTIONI (Milano)

ROBOTIC-ASSISTED CHEST WALL RESECTION AND RECONSTRUCTION: A
CASE REPORT

F. MATHIEU (Siena)

ONE-SHOT" SIMULTANEOUS STAPLING OF THE LOBAR BRONCHUS AND
PULMONARY ARTERY DURING LEFT LOWER LOBECTOMY FOR DESTROYED
LUNG

S. LOVADINA (Trieste)

DUAL-PORTAL ROBOTIC-ASSISTED THORACIC SURGERY (DRATS) AND
INDOCYANINE GREEN-NAVIGATED SEGMENTECTOMY.

K. KUZMYCH (Roma)

SEGMENTECTOMIA S1-S2-S3 SINISTRA RATS CON L'UTILIZZO DEL VERDE
DI INDOCIANINA

S. GARGARELLA (Chieti)

ESOFAGECTOMIA SEC. IVOR LEWIS MINI-INVASIVA: TORACOSCOPIA VIDEO
ASSISTITA CON "CAUDAL APPROACH"

F. DOLCETTI (Ferrara)

ROBOTIC SURGICAL EXERESIS OF HORSESHOE ESOPHAGEAL LEYOMIOMA:
DETAILS OF SURGICAL TECHNIQUE.

C. CURCIO (Napoli)

SABATO 19 OTTOBRE

MODULO 0

MODULO 2.2

HALL 1.A

HALL 2.B

LIMONAIA

UNIPORTAL ROBOTIC (U-RATS) MIDDLE LOBECTOMY WITH DIRECT SUTURE OF THE BRONCHUS

M. BOVE (Napoli)

IDENTIFICAZIONE DEL PIANO INTERSEGMENTARIO NELLE SEGMENTECTOMIE TORACOSCOPICHE: TECNICHE A CONFRONTO.

M. ANDOLFI (Ancona)

MODULO 0

MODULO 2.2

HALL 1.A

HALL 2.B

LIMONAIA

10.30-12.30

DALLA DIAGNOSTICA DEL NODULO POLMONARE PERIFERICO ALLA SEGMENTECTOMIA

Moderazione: R. MILTON (Leeds - GBR), M. PACI (Reggio Emilia), P. SOLIDORO (Torino), A. STEFANI (Modena), A. NOCERA (Roma), M. UBALDI (Roma)

10.30 Role of interventional pulmonologist in the diagnosis of PPI from navigation to robotics

E. FOLCH (Boston - USA)



10.40 Cone Beam CT as a single tool for Navigation Bronchoscopy

S. KOPS (Nijmegen - NLD)

10.50 Anatomia chirurgica

M. REFAI (Ancona)

11.00 Tecnica chirurgica della segmentectomia

R. PETERSEN (Copenhagen - DNK)

11.10 Segmentectomia: Pro vs Contro

M. DURAND (Paris - FRA), P.L. FILOSSO (Modena)

11.20 Segmentectomia: VATS vs RATS

M. JAUS (Roma), E. BOTTONI (Rozzano - MI)

11.30 Il ruolo del radioterapista

E. D'ANGELO (Bologna)

11.40-11.50

Discussione

SABATO 19 OTTOBRE

MODULO 0

MODULO 2.2

HALL 1.A

MODULO B.2

LIMONAIA

11.50-12.15 COMUNICAZIONI SELEZIONATE

SUBLOBAR LUNG RESECTIONS: A RETROSPECTIVE, COMPARATIVE ANALYSIS OF OPEN THORACOTOMY, VATS AND RATS APPROACHES FOR LUNG SEGMENTECTOMY.

C. CATELLI (Siena)

SURGICAL AND PATHOLOGICAL OUTCOMES IN SEGMENTECTOMIES

K. KUZMICH (Roma)

RESEZIONI ANATOMICHE SUBLOBARI PER NEOPLASIA POLMONARE PRIMARIA O SECONDARIA: ANALISI RETROSPETTIVA MONOCENTRICA

A. CAMPISI (Verona)

POST-OPERATIVE AIR LEAKS MANAGEMENT USING POLYMERIC HYDROGEL MATRIX AFTER THORACOSCOPIC LUNG SEGMENTECTOMY

S. NICOTRA (Padova)

12.15-12.30

DISCUSSIONE

Discussant: R. ROMANO (Negrar - VR), O. RENA (Novara),

M. SALIO (Alessandria)

13.30 CONCLUSIONE DEL CONGRESSO

INFORMAZIONI

ACCESSO AL CONGRESSO

Per accedere al Congresso è necessario essere iscritti ed indossare il badge.

VOTAZIONI PER RINNOVO DEL CONSIGLIO DIRETTIVO

Il seggio aprirà alle ore 16:30 di giovedì 17 ottobre e chiuderà alle ore 16:30 di venerdì 18 ottobre 2024. Hanno diritto al voto esclusivamente i Soci SIET in regola con il versamento della quota 2024.

ASSEMBLEA DEI SOCI E NOMINE

Venerdì 18 ottobre 2024, ore 18:30.

REGOLE GENERALI PER MODERATORI E SPEAKERS

Di seguito i punti salienti per il rispetto dei tempi nelle varie sessioni:

Presentazioni inserite nelle **SESSIONI PRINCIPALI**: 10' di presentazione

Abstract inseriti nelle **SESSIONI PRINCIPALI**: 5' di presentazione + 2' di discussione

Abstract inseriti nella **POSTER COMPETITION**: 4' di presentazione + 2' di discussione

Abstract inseriti nella **CASE REPORT COMPETITION**: 4' di presentazione + 2' di discussione

Abstract inseriti nella **SESSIONE ePOSTER**: 4' di presentazione + 2' di discussione

Abstract inseriti nella **SESSIONE VIDEO**: 8' di presentazione + 2' di discussione
(commento preregistrato o dal vivo)

Relazioni ad invito dai 10' ai 15' di presentazione come da orario riportato sul programma.

Ogni Autore che presenta un lavoro dovrà essere regolarmente iscritto al Congresso.

AUDIOVISIVI

Le proiezioni saranno solo via computer. Non sarà possibile utilizzare i computer personali: si raccomanda l'uso di pen drive o memory stick per scaricare facilmente le presentazioni al Centro Slides. Si prega di far pervenire al Centro Slides la propria presentazione almeno un'ora prima dell'inizio della sessione. I Relatori sono pregati di comunicare al tecnico, al momento della consegna della propria presentazione, quale versione di Office è stata utilizzata per la preparazione delle slides (es. Office 2003 oppure Office 2007 o altro). Le dimensioni della presentazione in Power Point non devono superare i 50MB e dovranno essere fatte solo preferibilmente in formato 16:9.

INFORMAZIONI

Si raccomanda l'uso delle estensioni “.gif” e “.jpg” per le immagini; saranno accettati anche altri tipi di estensioni purchè riconosciute da Power Point.

LABORATORI

Per registrarsi: <https://www.sietfirenze2024.it/laboratori/>

JMC JUNIOR COMPETITION – 18 ottobre

La JMC Junior Competition sarà strutturata come una competizione orale a squadre durante la quale gli esperti nominati formuleranno delle domande riguardante i topics del Congresso.

Le squadre saranno costituite da 4 partecipanti di cui uno svolgerà il ruolo di capitano.

La squadra vincitrice si aggiudicherà €800 gentilmente offerti dal *Journal of Clinical Medicine*.

CASE REPORT COMPETITION

Il **Premio al primo classificato** sarà un “Corso sulla Gestione del sanguinamento intraoperatorio in chirurgia toracica” presso il Centro Multidisciplinare di Chirurgia Robotica di Pisa.

POSTER COMPETITION

1° Premio - Partecipazione al “1st Cadaveric Dissection Workshop For Thoracic Surgeons”, febbraio 2025 – Fondazione IRCCS - San Gerardo dei Tintori (Monza-Italy)

2° Premio - Buono sconto del 100% per un articolo su Journal of Clinical Medicine

3° Premio - Buono sconto del 50% per un articolo su Journal of Clinical Medicine.

ACCREDITAMENTO ECM

Il percorso formativo è stato accreditato per un massimo di 100 partecipanti; oltre tale numero e per professioni/discipline differenti da quelle accreditate non sarà possibile rilasciare i crediti formativi.

Gli utenti che si sono preiscritti avranno diritto in maniera prioritaria all'accesso ai percorsi formativi ECM durante il Congresso.

ID Evento 427221 MODULO 0

N. CREDITI 11

INFORMAZIONI

Professioni accreditate: MEDICO CHIRURGO specialista in: MALATTIE DELL'APPARATO RESPIRATORIO; ONCOLOGIA; CHIRURGIA GENERALE; CHIRURGIA TORACICA; ANATOMIA PATOLOGICA; ANESTESIA E RIANIMAZIONE, RADIODIAGNOSTICA

Si precisa che i crediti verranno erogati a fronte di una partecipazione ad almeno il 90% ai lavori scientifici accreditati e del superamento della prova di apprendimento con almeno il 75% delle risposte corrette.

PROVIDER E.C.M.: ZEROSEICONGRESSI SRL - ID 1194

L'accREDITAMENTO prevede una prova di verifica dell'apprendimento realizzata tramite questionario cartaceo con domande a scelta multipla.

Per l'ottenimento dei crediti formativi è necessario che il partecipante:

- registri i propri ingressi e uscite ad inizio e fine lavori (verranno erogati i crediti solo a fronte di una partecipazione ad almeno il 90% ai lavori scientifici);
- compili il questionario di apprendimento ed il questionario di valutazione della qualità al termine del percorso formativo;
- riconsegni il tutto completato al termine della sessione. I questionari non consegnati a fine sessione non verranno accettati successivamente.

ATTESTATI DI PARTECIPAZIONE

Gli attestati di partecipazione verranno rilasciati dalla Segreteria a fine Congresso. Su richiesta verranno inviati via e-mail.

SEDE DEL CONGRESSO

Palazzo degli Affari, Piazza Adua 1 - Firenze

INAUGURAZIONE

Giovedì 17 ottobre, ore 19:00

Palazzo degli Affari, Piazza Adua 1 - Modulo 0

ORARI DI SEGRETERIA

La Segreteria sarà presente presso la sede congressuale con i seguenti orari:

17 ottobre ore 08:00 – 20:00

18 ottobre ore 08:00 – 19:30

19 ottobre ore 08:00 – 13:30

INFORMAZIONI

QUOTA ASSOCIATIVA SIET

Sarà possibile regolarizzare la propria posizione associativa direttamente in sede congressuale. Verrà inviata via e-mail, dopo l'evento, regolare ricevuta di pagamento.

QUOTE ISCRIZIONI (IVA inclusa)

La quota d'iscrizione al Congresso dà diritto a:

- partecipazione ai lavori,
- kit congressuale,
- cocktail buffet di benvenuto,
- coffee break e lunch come da programma,
- attestato di partecipazione,
- attestato ECM per gli aventi diritto.

Socio SIET (in regola con la quota associativa):	€ 180,00
Non Socio SIET:	€ 230,00
Medici non specialisti in Chirurgia Toracica e Pneumologia:	€200,00
Specializzandi Soci SIET - Dottorandi Soci SIET - Studenti:	gratis

BADGE

Per questioni di sicurezza, il badge dovrà essere sempre indossato e non potrà essere ceduto a terzi.

SEGRETERIA ORGANIZZATIVA e PROVIDER ID 1194

ZEROSEICONGRESSI S.r.l. - Via Benaco 15, 00199 Roma - Tel. +39 06.8416681
info@sietfirenze2024.it - www.sietfirenze2024.it - www.zeroseicongressi.it

INDICE

COGNOME	AFFERENZA	PAGINA
A		
ACCORDINO F.	(Firenze)	29
ALBRICI C.	(Milano)	15, 42
ALESSANDRINI G.	(Roma)	17
ALÌ G.	(Pisa)	16
ALIFEROPULOS S.E. Avv.	(Roma)	30
AMATUCCI R.	(Perugia)	27, 33, 39
AMBROGI V.	(Roma)	14
AMORES NARANJO K.M.	(Bologna)	11, 35
AMPOLLINI L.	(Parma)	42
ANDOLFI M.	(Ancona)	35, 44
ANDRETTI C.	(Roma)	43
ANDRIOLO L.	(Lecce)	33
ARDÒ N.	(Foggia)	22
ARGNANI D.	(Forlì)	39
B		
BAGGI R.	(Firenze)	9
BAISI A.	(Milano)	34
BANDELLI G.P.	(Bologna)	28, 40
BARISIONE E.	(Genova)	15
BASSI M.	(Roma)	9
BASTONE A.	(Roma)	8
BENUZZI L.	(Firenze)	21, 33
BENVENUTI M.R.	(Brescia)	3, 17
BERTANI A.	(Palermo)	18
BERTOGLIO P.	(Bologna)	30
BEVILACQUA M.T.	(Foggia)	33
BEZZI M.	(Brescia)	42
BIAGINI M.	(Pisa)	33
BIANCO A.	(Napoli)	21
BILLÈ A.	(London - GBR)	8

INDICE

COGNOME	AFFERENZA	PAGINA
BOCCIA M.	(Napoli)	9
BOMBELLI S.	(Milano)	9, 33
BONIFAZI M.	(Ancona)	36
BONUCCHI S.	(Bologna)	22
BOSTANCI K.	(Istanbul - TUR)	14
BOTTOLI M.C.	(Mantova)	9, 33
BOTTONI E.	(Rozzano - MI)	37, 44
BOVE M.	(Napoli)	44
BUSARDÒ F.P.	(Torino)	23
C		
CAGINI L.	(Napoli)	9
CAGNETTI S.	(Sondalo - SO)	33
CAMARDA N.	(Modena)	14, 41
CAMPISI A.	(Verona)	45
CANDOLI P.	(Bologna)	2, 3, 8, 21, 24, 38
CANTATORE M.G.	(Bari)	33
CAPELLETTO E.	(Torino)	21
CAPPABIANCA F.	(Chieti)	31
CAPUANO A.	(Bari)	33
CARBOGNANI P.	(Parma)	21
CARDILLO G.	(Roma)	2, 3
CARIELLO C.	(Pisa)	37
CARLEO G.	(Bari)	21, 32, 35
CARLUCCI A.	(Rionero in Vulture - PZ)	32, 35
CAROLI G.	(Ravenna)	34
CARRETTA A.	(Mantova)	11
CASACCIA M.	(Pescara)	30
CASCIANI C.	(Roma)	11
CASCONI R.	(Rionero in Vulture - PZ)	2, 9, 14, 34
CASSIVI S.	(Rochester - USA)	14, 36
CATELLI C.	(Siena)	12, 45
CAVALIERE I.	(Cosenza)	32

INDICE

COGNOME	AFFERENZA	PAGINA
CECCARELLI I.	(Pisa)	10, 23
CENNAMO A.	(Napoli)	34
CENTOFANTI A.	(Roma)	34
CIANI L.	(Firenze)	28
CIRIACO P.	(Milano)	2, 21
CIUFFREDA M.	(Latina)	32
COLOMBO A.	(Varese)	32
COMBATTELLI C.	(Roma)	40
COMEL A.	(Pescheria del Garda - VR)	30
CONFORTI S.	(Milano)	38
CONGEDO M.T.	(Roma)	11
CONIO V.	(Pavia)	37
CONTI V.	(Sarzana - SP)	11
CORBETTA L.	(Firenze)	2, 3, 16, 18, 21, 27
COTRONEO A.	(Napoli)	43
COVIELLO E.	(Roma)	32
CUCCARO I.	(Roma)	11
CURCIO C.	(Napoli)	14, 43
CURTO I.	(Trento)	34
CUSUMANO G.	(Catania)	10, 32, 43
D		
D'AGNANO V.	(Catania)	9
D'ANDRILLI A.	(Roma)	10, 30
D'ANGELO E.	(Bologna)	44
DADDI N.	(Bologna)	36
DANNUZZO F.	(Milano)	14
DAVINI F.	(Pisa)	24, 31
DE COSMO A. Avv.	(Roma)	30
DE GIACOMO T.	(Roma)	37
DE GIOVANNI S.	(Milano)	11
DE PALMA A.	(Bari)	9

INDICE

COGNOME	AFFERENZA	PAGINA
DELFANTI R.	(Piacenza)	32
DI CHIARA F.	(Oxford - GBR)	14
DIVISI D.	(Teramo)	10
DOLCETTI F.	(Ferrara)	34, 43
DOLCI G.	(Ferrara)	18
DONATI G.	(Aosta)	32
DROGHETTI A.	(Candiolo - TO)	41
DURAND M.	(Paris - FRA)	44
E		
EVANGELISTA A.	(Roma)	12
F		
FACCIOLO F.	(Roma)	8
FACCIOLONGO N.	(Reggio Emilia)	8
FADEL E.	(Paris - FRA)	38
FERIOLI M.	(Bologna)	11
FERRAGINA P.	(Pisa)	21
FERRANTE F.	(Roma)	11, 32
FERRARI K.	(Firenze)	30
FERRARI M.	(Bologna)	30, 40
FERRAROLI G.	(Milano)	15
FERRAZZO T.	(Catanzaro)	31
FILIPPONI L.	(Varese)	34
FILOSSO P.L.	(Modena)	44
FIORELLI S.	(Roma)	36
FOCCOLI P.	(Brescia)	38
FOLCH E.	(Boston - USA)	44
FOLTRAN G.	(Venezia)	40
FONTANA D.O.	(Roma)	40
FREITAG L.	(Hemer - DEU)	27
FRONGILLO E.M.	(Napoli)	31
FUMAGALLI G.	(Roma)	40

INDICE

COGNOME	AFFERENZA	PAGINA
G		
GAGLIARDI A.	(Roma)	14
GALASSO T.	(Bologna)	15
GALETTA D.	(Torino)	21
GALLINA F.M.	(Roma)	21, 41
GALLUCCIO G.	(Roma)	2, 3, 42
GANIO S.	(Torino)	14, 31
GARGARELLA S.	(Chieti)	43
GAVEZZOLI D.	(Verona)	23
GIOVANNIELLO D.	(Roma)	22, 36
GIUNCHI F.	(Bologna)	22
GIUSTI R.	(Roma)	21, 24
GLEDIC A.	(Novi Sad - SRB)	16
GRISPI C.	(Torino)	17
GUARINO C.	(Napoli)	16
GUERRERA F.	(Bologna)	30
GUGGINO G.L.	(Napoli)	10
GUGLIELMI G.	(Pisa)	18, 31
GUIBERT N.	(Toulouse - FRA)	38
GUIDUCCI G.	(Ancona)	29
H		
HAMADE M.T.	(Como)	29
I		
IBRAHIM M.	(Roma)	1, 2, 3, 18
IMBRIGLIO G.	(Lecce)	29
INCHINGOLO R.	(Roma)	18
INFANTE V.	(Verona)	17
INNOCENTI BRUNI G.	(Firenze)	3, 39
INSALATA G.	(Firenze)	29, 37
INZIRILLO F.	(Sondalo - SO)	38
ITALIANI A.	(Bergamo)	42

INDICE

COGNOME	AFFERENZA	PAGINA
---------	-----------	--------

J

JAUS M.	(Roma)	44
---------	--------	----

K

KLEPETKO W.	(Wien - AUT)	27
KOPS S.	(Nijmegen - NLD)	44
KUMAR K.	(Roma)	11
KUZMYCH K.	(Roma)	11, 12, 43

L

LA MATTINA G.	(Palermo)	8
LA PAGLIA D.	(Torino)	26, 29
LA PORTA M.	(Bologna)	29
LA ROCCA E.	(Roma)	28, 31
LAMESTA A.	(Modena)	9, 31
LANFRANCHI F.	(Mestre - VE)	18, 40
LENG X.	(Chengdu - CHN)	18
LEO F.	(Orbassano - TO)	15, 22
LEQUAGLIE C.	(Rionero in Vulture - PZ)	29
LIBRETTI L.	(Monza)	30
LIBRIZZI D.	(Catania)	41
LICATA M.A.	(Roma)	17, 40
LIU D.	(Zhengzhou - CHN)	18
LIU J.	(Shenzhen - CHN)	18
LIVI V.	(Roma)	10
LO TORTO S.	(Roma)	39
LOCOCO F.M.	(Roma)	14, 36
LOIZZI D.	(Foggia)	22, 23
LONDERO F.	(Udine)	12
LOPEZ C.	(Lecce)	36
LOVADINA S.	(Trieste)	28, 43
LUCIANI C.	(Campobasso)	17, 28
LULAJ E.	(Bari)	31

INDICE

COGNOME	AFFERENZA	PAGINA
LUZZI L.	(Siena)	3, 37
LUZZI V.	(Firenze)	11, 22, 42
LYBERIS P.	(Torino)	14
M		
MACRÌ P.	(Catania)	11
MANFREDINI B.	(Pisa)	9, 12
MANISCALCO P.	(Ferrara)	26
MANTOVANI S.	(Roma)	22
MARCHETTI G.P.	(Brescia)	17
MARCHI G.	(Pisa)	3, 18
MARCHIONI A.	(Modena)	3, 39
MARGARITORA S.	(Roma)	21, 24
MARIOLO A.	(Paris - FRA)	10, 41
MARRAZZO G.	(Catanzaro)	3, 22
MARTUCCI N.	(Napoli)	13
MARULLI G.	(Milano)	38
MARZIALI V.	(Roma)	26
MASELLI L.	(Bari)	26, 41
MASI U.	(Napoli)	39
MASSULLO D.	(Roma)	36
MATHIEU F.	(Siena)	34, 43
MATTIONI G.	(Milano)	12, 17, 28, 41, 43
MAURELLI A.	(Chieti)	29
MAURIZI G.	(Roma)	29
MAZZIOTTI V.	(Firenze)	38
MEACCI E.	(Roma)	2, 26, 28, 43
MEI F.	(Ancona)	17
MELFI F.	(Pisa)	2, 3, 24, 27
MELIS E.	(Roma)	2, 21
MELLONE F.	(Genova)	26
MELLONI G.	(Pavia)	29
MENDOGNI P.	(Milano)	10

INDICE

COGNOME	AFFERENZA	PAGINA
MENNA C.	(Roma)	3, 38
MESSINA G.	(Napoli)	12, 34
MESSINA M.	(Siena)	26
MICHIELETTO L.	(Venezia)	3, 8
MIGLIORE M.	(Catania)	18
MILTON R.	(Leeds - GBR)	44
MIRABELLI F.M.	(Roma)	14, 39, 40
MONDONI M.	(Milano)	10
MONGIELLO D.	(Bari/Foggia)	10, 28, 30
MUCAJ K.	(Pavia)	25
MUCILLI F.	(Chieti)	43
N		
NACHIRA D.	(Roma)	12, 23, 36
NANTO A.C.	(Ancona)	13
NAPOLI G.	(Bari)	22
NAPOLITANO A.G.	(Roma)	17, 39
NARDECCHIA E.	(Varese)	42
NATALI F.	(Bologna)	10
NG C.	(Hong Kong - CHN)	8
NICOLOSI G.	(Milano)	25
NICOLOSI M.	(Catania)	38
NICOSIA S.	(Torino)	25
NICOTRA S.	(Padova)	45
NOCERA A.	(Roma)	27, 44
NOSOTTI M.	(Milano)	29
O		
OPROMOLLA G.	(Napoli)	43
ORLANDI R.	(Milano)	27, 37, 41
P		
PACI M.	(Reggio Emilia)	44
PALADINI L.	(Foggia)	15, 41

INDICE

COGNOME	AFFERENZA	PAGINA
PALANGE P.	(Roma)	37
PARISCENTI G.L.	(Genova)	36
PASSERA E.	(Bergamo)	41
PATELLI M.	(Bologna)	9, 37
PERKMANN R.	(Bolzano)	9
PERRI L.	(Modena)	25, 43
PERRONI G.	(Negrar - VR)	43
PETERSEN R.	(Copenhagen - DNK)	21, 44
PETRELLA F.	(Monza)	3, 10
PIAMONTI D.	(Roma)	15, 25
PICCIONI F.	(Rozzano - MI)	37
PICCIRILLO S.	(Salerno)	25
PINELLI V.	(Lucca)	17
PIRO R.	(Reggio Emilia)	8, 9
POMPILI C.	(Leeds - GBR)	36
PORDON E.	(Roma)	25
POTENZA E.	(Misterbianco - CT)	43
POTENZA I.	(Ferrara)	31
POURMOLKARA D.	(Perugia)	38, 39
PUMA F.	(Perugia)	21
Q		
QUERCIA R.	(Bari)	2, 24, 31
R		
RAGAZZI R.	(Ferrara)	36
RAVEGLIA F.	(Monza)	2, 3, 16, 23, 27, 41
REFAI M.	(Ancona)	44
RENA O.	(Novara)	45
RENDINA E.	(Roma)	38
REPACI E.	(Roma)	25, 38
RIBECHINI A.	(Pisa)	15
RICCIARDI S.	(Roma)	2, 3, 9

INDICE

COGNOME	AFFERENZA	PAGINA
RISPOLI M.	(Napoli)	36
ROMAGNOLI M.	(Treviso)	29
ROMANO G.	(Pisa)	3, 23
ROMANO R.	(Negrar - VR)	25, 42, 45
ROMEI C.	(Pisa)	8
RONCON A.	(Ancona)	42
ROSSO L.	(Milano)	2, 3, 15, 27, 29
ROTOLO N.	(Varese)	27
RUFFINI E.	(Torino)	18
RUSSO A.	(Orbassano - TO)	12, 26
S		
SALIO M.	(Alessandria)	10, 45
SALVIR.	(Avellino)	28
SAMPIETRO D.	(Bari)	14, 41
SANTELLO V.	(Padova)	27
SANTU M.	(Roma)	25
SARAI S.	(Cagliari)	24, 31
SARUBBI A.	(Roma)	27
SCALA C.	(Milano)	10, 14, 23
SCANAGATTA P.	(Sondalo - SO)	3, 41
SCARLATA S.	(Roma)	43
SCHMID R.	(Berna - CHE)	21
SCOGNAMIGLIO C.	(Roma)	26
SCOTTI V.	(Firenze)	30
SEBASTIANELLI V.	(Roma)	25
SIBILIA M.C.	(Milano)	37
SICOLO E.	(Pisa)	10
SIGNORE F.	(Lecce)	9
SIMONASSI C.	(Genova)	29
SOBRERO S.	(Torino)	12
SOLIDORO P.	(Torino)	3, 44

INDICE

COGNOME	AFFERENZA	PAGINA
SOLLITTO F.	(Foggia)	8
SPINELLI F.	(Monza)	25
SPOSATO L.	(Roma)	28
STEFANI A.	(Modena)	44
STELLA F.	(Bologna)	30
STUPNIK T.	(Ljubljana - SVN)	37, 41
SUN N.	(Shenyang - CHN)	18
SURIANO I.	(Roma)	39
T		
TAMBURINI N.	(Ferrara)	43
TAURCHINI M.	(Taranto)	26
TENCONI S.	(Manchester - GBR)	8
TERMINELLA A.	(Catania)	15
TIBERI M.	(Ancona)	26
TOMA T.	(London - GBR)	21
TORRE M.	(Milano)	21
TOSI D.	(Milano)	24, 31
TRABALZA MARINUCCI B.	(Roma)	38, 39
TRIGIANI M.	(Firenze)	42
TRISOLINI R.	(Roma)	3, 21
U		
UBALDI M.	(Roma)	39, 44
UGOLINI S.	(London - GBR)	12
URGESE L.	(Lecce)	26
V		
VAISITTI F.	(Torino)	22
VALIPOUR A.	(Wien - AUT)	23
VANNINI G.	(Firenze)	36
VANNUCCI J.	(Perugia)	18
VAQUER S.	(Monza)	24
VAZ SOUSA R.	(Roma)	24

INDICE

COGNOME	AFFERENZA	PAGINA
VENUTA F.	(Roma)	29
VIANI M.	(Siena)	39
VICIDOMINI G.	(Napoli)	23
VIRDIS E.	(Sassari)	34
VITALE G.	(Firenze)	10
VIZZIELLO A.	(Siena)	18
W		
WALLER D.	(London - GBR)	17
WEI Y.	(Qingdao - CHN)	18
Z		
ZACCHINI B.	(Roma)	23
ZANARDO S.	(Udine)	17
ZARACA F.	(Trento)	18
ZIRAFÀ C.C.	(Pisa)	3,9
ZUIN A.	(Udine)	21

SI RINGRAZIA



FIRENZE
2024

SI RINGRAZIA



J&J MedTech

Medtronic

OLYMPUS



REDAX[®]

SIRINGRAZIA



Un particolare ringraziamento a:



Journal of
Clinical Medicine
an Open Access Journal by MDPI



**SEGRETERIA ORGANIZZATIVA
E PROVIDER N. 1194**

Zeroseicongressi S.r.l.

Via Benaco 15 - 00199 Roma - Tel. +39 06 8416681
info@sietfirenze2024.it - www.sietfirenze2024.it
www.zeroseicongressi.it